UNIVERSIDAD NACIONAL DE CAÑETE

FACULTAD DE CIENCIAS EMPRESARIALES

ESCUELA PROFESIONAL DE CONTABILIDAD

La Gestión Municipal y su Incidencia en el Desarrollo Económico en el Distrito de Cerro Azul, 2024

TESIS PARA OPTAR EL TITULO PROFESIONAL DE CONTADOR PÚBLICO

AUTOR (ES):

Bach. Wilmer Jair Alcalá de la Cruz

ORCID: 0009-0001-8557-0306

Bach. Sol del Rocio Torres Herrera

ORCID: 0009-0004-3337-8111

ASESOR(A):

MG. C.P.C. Paula Milagros Chiok Pérez

ORCID: 0000-0001-7108-1432

TIPO DE INVESTIGACIÓN: Básica

LINEA DE INVESTIGACIÓN: Contabilidad Gubernamental

Cañete – Perú

2024

HOJA DEL JURADO



Firmado digitalmente por:
MORALES ALBERTO MANUEL
NICOLAS FIR 15599656 hard
Motivo: Soy el autor del
documento
Fecha: 21/10/2024 12:33:56-0500

Dr. Manuel Nicolas Morales Alberto

Presidente



Firmado digitalmente por:
ESCOBEDO PEREZ Rafael
Ronal FAU 20491363402 soft
Motivo: Soy el autor del
documento
Fecha: 17/10/2024 08:11:36-0500

Dr. Rafael Ronal Escobedo Perez

Secretario



Firmado digitalmente por:
MAGALLANES YATACO Elisban
Martin FIR 21812770 hard
Motivo: Soy el autor del
documento
Fecha: 16/10/2024 12:03:58-0500

Mg. Elisban Martin Magallanes Yataco

Vocal



Firmado digitalmente por:
CHIOK PEREZ PAULA
MILAGROS FIR 15418958 hard
Motivo: Soy el autor del
documento
Fecha: 14/10/2024 20:55:32-0500

Mg. Paula Milagros Chiok Perez

Asesora

Dedicatoria

Dedicado a Dios, por ser mi guía diaria, a mis padres y hermano por su apoyo incondicional en esta nueva etapa de mi desarrollo profesional.

Sol Torres Herrera

Dedicado a Dios por la guía durante este proceso, a mi padre por darme la fortaleza espiritual, a mi madre y hermana por apoyarme y acompañarme durante la etapa de mi desarrollo profesional.

Jair Alcala De la Cruz

Agradecimiento

A la Universidad Nacional de Cañete por brindarnos mediante los docentes especializados, los conocimientos para la elaboración de la presente Tesis, a la Municipalidad Distrital de Cerro Azul, por brindarnos la autorización correspondiente para la aplicación de la encuesta para el oportuno desarrollo la investigación. Así mismo, a la Mg. CPC. Paula Chiok Pérez, por el asesoramiento y enseñanza impartida durante el proceso y culminación de nuestra Tesis.

INDICE

Agradecimiento....4
Lista de tablas....7
Lista de gráficos....8
Resumen....9
Abstract....10
Introducción....11
I. PLANTEAMIENTO DEL PROBLEMA....13
1.1 Descripción de la realidad Problemática....13
1.2 Formulación del problema....14
1.2.1 Problema General....14
1.2.2 Problemas Específicos....14
1.3 Objetivos de la Investigación....15
1.3.1 Objetivo General....15
1.3.2 Objetivos Específicos....15
1.4 Justificación....15
1.5 Delimitación de la Investigación....16
1.5.1 Delimitación Teórica....16
1.5.2 Delimitación Temporal....16
1.5.3 Delimitación Espacial....16
II. MARCO TEORICO Y EMPIRICO....17
2.1 Marco Teórico....17
2.1.1 Gestión Municipal....17
2.1.2 Desarrollo Económico....21
2.2 Antecedentes....24
A. Antecedentes Nacionales....24
B. Antecedentes Internacionales....26
C. Antecedentes Locales....27
2.3 Definición de Términos Básicos....29
III. HIPOTESIS Y VARIABLES....31
3.1 Hipótesis....31
3.1.1 Hipótesis General....31

3.1.2 Hipótesis Específicas 31
3.2 Definición conceptual de las Variables 31
3.3 Operacionalización de las Variables 32
IV. DISEÑO METODOLOGICO 34
4.1 Tipo de Investigación 34
4.2 Diseño de Investigacion 34
4.3 Método de Investigación 34
4.4 Poblacion y Muestra 34
4.5 Lugar de estudio 35
4.6 Técnica e Instrumento para la recolección de Datos 35
4.7 Análisis y procesamiento de datos 39
V. RESULTADOS 40
5.1 Resultados Descriptivos 40
5.2 Resultados Inferenciales 51
VI. DISCUSIÓN DE RESULTADOS 58
VII. CONCLUSIONES 61
VIII. RECOMENDACIONES 63
IX. REFERENCIAS 64
X. ANEXOS 70

Lista de tablas

Tabla 1 *Operacionalización de Variables.* 32
Tabla 2 *Estructura Funcional* 35
Tabla 3 *Alfa de Cronbach* 38
Tabla 4 *Estadística de fiabilidad* 40
Tabla 5 *Frecuencias de Gestión municipal* 41
Tabla 6 *Frecuencias de Planificación en relación con la Gestión Municipal* 42
Tabla 7 *Frecuencias de la Organización en relación a la Gestión Municipal* 43
Tabla 8 *Frecuencias de la Dirección en relación a la Gestión Municipal* 44
Tabla 9 *Frecuencias del Control en relación con la Gestión Municipal* 45
Tabla 10 *Frecuencias de la variable del Desarrollo Económico* 46
Tabla 11 *Frecuencias del Crecimiento Económico en relación con el Desarrollo Económico* 47
Tabla 12 *Frecuencias de los Recursos presupuestales en relación con el Desarrollo Económico* 48
Tabla 13 *Frecuencias del Fortalecimiento Institucional en relación con el Desarrollo Económico* 49
Tabla 14 *Frecuencias del Entorno Político en relación al Desarrollo Económico* 50
Tabla 15 *Test of Normality* 51
Tabla 16 *Correlación entre Gestión municipal y Desarrollo Económico* 53
Tabla 17 *Correlación entre Gestión municipal y Crecimiento Económico* 54
Tabla 18 *Correlación entre Gestión municipal y Recursos presupuestales* 55
Tabla 19 *Correlación entre Gestión municipal y Fortalecimiento Institucional* 56
Tabla 20 *Correlación entre Gestión municipal y Entorno político* 57
Tabla 21 *Matriz de Consistencia* 71

Tabla de Figuras

Figura 1 *Ficha Técnica - Gestión municipal* 36
Figura 2 *Ficha técnica - Desarrollo Económico* 36
Figura 3 *Relación de expertos* 37
Figura 4 *Rangos del Alfa de Cronbach* 38
Figura 5 *Resultados descriptivos* 40
Figura 6 *Gestión Municipal* 41
Figura 7 *Niveles de los elementos de la planificación en relación a la Gestión Municipal* 42
Figura 8 *Niveles de los elementos de la Organización en la relación a la Gestión Municipal* 43
Figura 9 *Niveles de los elementos de la Dirección en relación a la Gestión Municipal* 44
Figura 10 *Niveles de los elementos del Control en relación con la Gestión Municipal* 45
Figura 11 *Niveles de los elementos de la variable del Desarrollo Económico* 46
Figura 12 *Niveles de elementos del Crecimiento Económico en relación con el Desarrollo Económico* 47
Figura 13 *Niveles de elementos de los Recursos Presupuestales en relación con el Desarrollo Económico* 48
Figura 14 *Niveles de los elementos del Fortalecimiento Institucional en relación al Desarrollo Económico* 49
Figura 15 *Niveles de los elementos del entorno político en relación al desarrollo económico* 50
Figura 16 *Valor de p* 51
Figura 17 *Valoración del Rho de Spearman* 52

Resumen

La tesis denominada “La Gestión Municipal y su incidencia en el desarrollo Económico en el Distrito de Cerro Azul, 2024” sostiene como objetivo general, Determinar la Incidencia de la Gestión Municipal en el Desarrollo Económico del Distrito de Cerro Azul, 2024.

Es por ello, que se empleó una metodología de orientación cuantitativa, de tipo básica descriptiva correlacional, diseño no experimental y de corte transversal. Así mismo se aplicó a la encuesta como método de recolección de datos a través del cuestionario, dividido en dos secciones por variable estudiada, valorada pertinentemente por la escala de Likert, y a la vez siendo validada por el juicio de tres expertos. Teniendo como población muestral a 63 servidores públicos que conforman la parte funcional y administrativa de la Municipalidad Distrital de Cerro Azul. En cuanto a los resultados se usó el programa estadístico Jamovi 2.3.28, la cual nos permitió procesar nuestra base de datos, definiendo el análisis de la problemática presentada.

Los resultados obtenidos mediante el análisis de Rho de Spearman señalan que existe correlación con un coeficiente de 0.753 denominada positiva alta entre las variables de estudio. Por lo tanto, se concluye existe incidencia positiva alta de la Gestión Municipal sobre el Desarrollo económico en el Distrito de Cerro Azul, 2024.

Palabras claves: Gestión Municipal, Desarrollo Económico, Crecimiento Económico, Recursos presupuestales

Abstract

The thesis called “Municipal Management and its impact on the Economic Development in the District of Cerro Azul, 2024” maintains as a general objective, Determine the Incidence of Municipal Management on the Economic Development of the District of Cerro Azul, 2024.

For this reason, a quantitative-oriented methodology was used, with a basic descriptive correlational type, non-experimental and cross-sectional design. Likewise, the survey was applied as a data collection method through the questionnaire, divided into two sections per variable studied, appropriately assessed by the Likert scale, and at the same time being validated by the judgment of three experts. Having as a sample population 63 public servants who make up the functional and administrative part of the District Municipality of Cerro Azul. Regarding the results, the statistical program Jamovi 2.3.28 was used, which allowed us to process our database, defining the analysis of the problem presented.

The results obtained through Spearman's Rho analysis indicate that there is a correlation with a coefficient of 0.753 called high positive between the study variables. Therefore, it is concluded that there is a high positive impact of Municipal Management on economic development in the District of Cerro Azul, 2024.

Keywords: Municipal Management, Economic Development, Economic Growth, Budget Resources

Introducción

La presente Tesis realizada en referencia a la Gestión Municipal y su incidencia en el Desarrollo Económico del Distrito de Cerro Azul, es interpretada por los autores Hurtado & Gonzales (2015) quienes lo definen como la gestión administrativa de recursos financieros, para posteriormente lograr obtener resultados que benefician al desarrollo local. Por tanto, la actual tesis busco interpretar la incidencia de la variable Gestión Municipal sobre la variable Desarrollo Económico en el Distrito de Cerro Azul, 2024.

Para tal efecto, la tesis está comprendida por diez capítulos, la cual permitirá sustentar como base para las próximas investigaciones a realizar. En este sentido, se detalla el contenido de los capítulos, según como se redacta a continuación:

En el primer capítulo, está comprendido por el sustento de la problemática que llevo a realizar la presente tesis, definiendo también los objetivos, justificaciones y delimitaciones para el desarrollo de la tesis.

De continuidad, el segundo capítulo está comprendido por el marco teórico, en la cual se detalla bases conceptuales y teóricas de las variables, a su vez se destaca a los antecedentes Internacionales, Nacionales y Regionales que brindan sustento a nuestra tesis.

Oportunamente, se detalla el tercer capítulo, en la cual se plantean las hipótesis a nivel general y a nivel especifica, además, se realiza la definición conceptual, y operacionalización de las variables, comprendida por las dimensiones e indicadores estudiadas en la presente tesis.

El cuarto capítulo, determina la metodología, en la cual define el tipo, diseño y método para el desarrollo de la investigación; a su vez se detalla la población muestral a considerar para la aplicación del cuestionario, espacio de estudio, la técnica y el instrumento para la recolección de datos, análisis y procesamiento en el sistema Jamovi 2.3.28.

En el quinto capitulo, está comprendido por los resultados descriptivos y resultados inferenciales, adquiridos de la base de datos del cuestionario aplicado a la población muestral.

Por consiguiente, en el sexto capítulo, se define la discusión de resultados, considerando como referencia a los antecedentes y bases teóricas, dando así respuesta a nuestras hipótesis planteadas.

Continuamente, en el séptimo capítulo, se redacta la conclusión materia de la investigación realizada en el Distrito de Cerro Azul.

En el octavo y noveno capítulo, comprende las recomendaciones y referencias, adjuntando la matriz de consistencia e instrumentos de la investigación.

Finalmente, en el décimo capitulo comprenden los anexos, la cual comprende la validación de instrumento a través del juicio de expertos especializados en la materia, carta de autorización, juntamente con la base de datos procesada en el sistema estadístico.

I. PLANTEAMIENTO DEL PROBLEMA

1.1 Descripción de la realidad Problemática

La gestión municipal es un conjunto de acciones que realizan los gobiernos a nivel de localidad, vinculadas a las carencias básicas y el fin de las brechas sociales, asimismo, es el gestor de los recursos económicos y materiales de cada localidad con el propósito de lograr el desarrollo económico viable. En este sentido, **Avendaño y otros (2022)** sostienen que la gestion municipal es un enigma que se presenta con frecuencia frente al desarrollo economico, es por ello que se considero dentro de la libreta a nivel de gobierno central, con la denominada modernizacion de la gestion publica, el cual tiene por finalidad acabar con la burocracia, pretendiendo que las instituciones municipales brinden atencion oportuna al cuidadano y puedan responder debidamente frente a las demandas sociales.

A nivel internacional, **Benvenuto (2015)** considera que, los gobiernos enfocan la gestión municipal en el ámbito de reportes financieros a través de estados de contables, en la cual solo se ve reflejado los gastos presupuestarios por clasificadores y/o cuentas de forma resumida, sin embargo, estos datos no interfieren entre la población, puesto que estos en su gran mayoría desconocen de dichos términos presupuestarios, dejándolos así, inertes en la participación para complementar el desarrollo económico de sus localidades.

Asi mismo, en cuanto a gestion Municipal tenemos a **Urquiza (2018)** quien destaca que, en Buenos Aires - Argentina, existe un nivel abismal de ineficiencia de ejecución del recurso económico por parte de los municipios, puesto que, muchas de estas entidades desmerecen a la población como unos de los principales factores para la viabilidad del desarrollo económico. Asimismo, menciona que la gestión municipal en esta localidad carece de recursos propios, debido a la ineficiencia por parte del gobierno, la cual no cuenta con políticas determinantes para gestionar recursos a la vanguardia de la necesidad de cada población.

Oportunamente a nivel nacional se destaca a **Castillo (2021)** quien menciona que actualmente en el Perú las políticas de gestión municipal no son aplicadas adecuadamente según la necesidad de cada localidad, es por ello por lo que los estudios de investigación realizados se basan en técnicas que permitan la viabilidad de la gestión municipal frente a la problemática del desarrollo económico, entre las cuales se destaca la eficiencia y la capacidad como principales políticas de gestión municipal que coadyuvan al adecuado proceso para el desarrollo económico.

El desarrollo económico es una conceptualización que basada en el manejo de políticas que en su mayoría no solventan la necesidad de una localidad, a través de inversiones en proyectos que no cooperan directamente al desarrollo local, la revaloración de los centros turísticos, que fomentarían el desarrollo del comercio local, quizás sean algunas de las medidas o políticas que son desentendidas por la gestión municipal.

Actualmente, en el Distrito de Cerro Azul se presentan posibles dificultades para lograr con eficiencia del desarrollo económico, y esta situación se estaría presentando a consecuencia de dificultades que se vinculan en las actividades de planificación y en cierto grado a la organización de la gestión municipal , debido a una posible indebida distribución de los recursos presupuestales o asignaciones financieras, a consecuencia de un diseño estructural que no estaría definiendo correctamente los recursos humanos, recursos financiero y recursos materiales, repercutiendo en la dirección y control, debido a que los servidores públicos no estarían participando activamente en cumplimiento de los objetivos institucionales, por lo tanto, se estaría presentando inconvenientes en el fortalecimiento del desarrollo económico local, afectando directamente al crecimiento económico, debido a la falta de inversiones públicas y/o privadas las cuales se podrían vincular directamente con el comercio local, dejando de lado la explotación de recursos materiales debido a la falta del fortalecimiento institucional vinculadas directamente al entorno político de la localidad del Distrito de Cerro Azul.

En tal sentido se investigó la existencia de incidencia de la gestión municipal frente a las dimensiones del desarrollo económico. Asimismo, se examinó la incidencia que existe entre las dos variables de estudio, tomando en cuenta las acciones que realiza la entidad pública para fomentar o incluir técnicas que permitan la eficiencia de la gestión municipal juntamente con el proceso del desarrollo económico.

1.2 Formulación del problema

1.2.1 Problema General

¿Cómo incide la gestión municipal en el desarrollo económico del distrito de Cerro Azul 2024?

1.2.2 Problemas Específicos

¿Cómo incide la gestión municipal en el crecimiento económico del distrito de Cerro Azul, 2024?

¿Cómo incide la gestión municipal con los recursos presupuestales del distrito de Cerro Azul, 2024?

¿Cómo incide la gestión municipal en el fortalecimiento institucional del distrito de Cerro Azul, 2024?

¿Cómo incide la gestión municipal en el entorno político del Distrito de Cerro Azul, 2024?

1.3 Objetivos de la Investigación

1.3.1 Objetivo General

Determinar la incidencia de la gestión municipal en el desarrollo económico del distrito de Cerro Azul, 2024.

1.3.2 Objetivos Específicos

Identificar la incidencia de la gestión municipal en el crecimiento económico del distrito de Cerro Azul, 2024.

Comprender la incidencia de la gestión municipal con los recursos presupuestales del distrito de Cerro Azul, 2024.

Interpretar la incidencia de la gestión municipal en el fortalecimiento institucional del Distrito de Cerro Azul, 2024.

Examinar la incidencia de la gestión municipal en el entorno político del Distrito de Cerro Azul, 2024.

1.4 Justificación

La presente tesis se origina debido a la posible deficiencia en el proceso de la gestión municipal frente al desarrollo económico. Actualmente existen diversos factores que perjudican la satisfacción de los objetivos y metas proyectadas a nivel institucional y esto podría estar enfocado en la deficiencia que existe en la aplicación adecuada de políticas de gestión municipal, causando así una situación de insatisfacción aglomerada de los ciudadanos de la localidad del distrito de Cerro azul.

Justificación Teórica

El actual proyecto de Investigación toma como referencia a la teoría de “Municipio – Ciudadano” puesto que, la relación que debería existir entre los ciudadanos de una localidad y sus representantes municipales es fuente principal para el desarrollo económico. En este sentido, la investigación se orientará en determinar la existencia de incidencia de la gestión municipal en el desarrollo económico del distrito de Cerro Azul.

Justificación Práctica

La presente tesis, será fuente bibliográfica para las futuras investigaciones que desarrollen los profesionales, y en concordancia con los resultados obtenidos, los gobiernos puedan obtener una reseña amplia de la incidencia de la Gestión Municipal y el desarrollo económico ejecutando así la toma de decisiones en beneficio de su gestión y la del distrito generando nuevas estrategias de aplicación de políticas municipales, priorizando las necesidades de su localidad.

Justificación Metodológica

La presente tesis se realizó con los procedimientos y técnicas de acopio de datos, con la pertinente validación de cuestionario realizado por expertos en materia de investigación, a su vez se usó el sistema JAMOVI para el proceso de base de datos y la fiabilidad del cuestionario, las cuales podrían ser aplicadas en las futuras investigaciones, según crean conveniente.

1.5 Delimitación de la Investigación

1.5.1 Delimitación Teórica

La presente tesis se delimita por la variable “Gestión Municipal” y la variable “Desarrollo Económico”. En tal sentido, la gestión municipal está delimitada por las dimensiones destacadas por Arraiza (2016) comprendidas por la planificación, organización, dirección y control. Así mismo, la variable de Desarrollo económico se delimita por las dimensiones estudiadas por Alburquerque (2004) la cual comprende el crecimiento económico, recursos presupuestales, fortalecimiento institucional y entorno político.

1.5.2 Delimitación Temporal

La presente tesis se delimitada por un periodo de tiempo comprendido desde el mes de enero hasta el mes de agosto del 2024.

1.5.3 Delimitación Espacial

La presente tesis se desarrolló en la Municipalidad del distrito de Cerro Azul, Provincia de Cañete y Departamento de Lima, la cual tuvo como población muestral de estudio un total de 63 servidores públicos del municipio, quienes participaron oportunamente en la aplicación de nuestro instrumento.

II. MARCO TEORICO Y EMPIRICO

2.1 Marco Teórico

2.1.1 Gestión Municipal

A. Definición

Para Solis y otros. (2022) afirman que la gestión municipal se delimita en estrategias que buscan promover políticas de desarrollo que cubran las necesidades o manifestaciones de la población quienes son los que conducen a cumplir los objetivos institucionales, garantizando una correcta gestión municipal, y por los cuales logran gestionar eficientemente, centrándose en características de distribuciones, organizaciones, Evaluación y comunicación.

Por otro lado, en síntesis, de la definición de Gestión Municipal se destaca a Alvarez & Delgado (2020) quienes definen a esta variable como la institución de nivel alto tecnico administrativo, quien tiene la finalidad de realizar el control financiero del gobierno municipal, asi como también de la prestación de servicios públicos, promoviendo obras de inversión competente.

Asi mismo, para el concepto de gestion municipal según los autores Hurtado & Gonzales (2015) lo centran como el desarrollo de capacidades que permiten administrar, y gestionar los recursos financieros, obteniendo resultados que benefician al desarrollo local. En este sentido se busca lograr una adecuada planificacion y organización de los recursos que incentiven al desarrollo humano a traves de a gestion municipal para el beneficio de la población.

B. Dimensiones

Según el autor, Arraiza (2016) en su ejemplar denominado manual de gestión municipal detalla las siguientes dimensiones:

- **Dimensión 1:** Planificación,

Determinada como una elección para la mejora de condición de los municipios, considerando la Programación del desarrollo local como uno de los instrumentos primordiales para poder enfrentar los problemas que atraviesa una sociedad, utilizando eficientemente los recursos que brinden mayores beneficios. Una buena planificación causa gran impulso en el desarrollo del gobierno municipal, empleando correctamente las políticas y objetivos que incentiven la participación de los pobladores a quienes van dirigidos los esfuerzos.

Para el autor, la planificación municipal desarrolla gran importa a raíz de la descentralización del estado y de la relación que utilizan para saber administrar eficientemente los recursos en la localidad.

Así mismo el autor plantea atributos que destacan en la planificación municipal siendo estos los siguientes:

- ✓ Informada
- ✓ Participativa
- ✓ Estratégica
- ✓ Concertada

Así mismo, UNITEC (2002) define el concepto de planificación estratégica, operativa y presupuestaria, como método para lograr los objetivos enfocando los tres plazos de cumplimiento.

Por lo tanto, el priorizar la planificación como un método estratégico, implicaría contar con datos correctos para permitir el alcance de los objetivos y a su vez se tome correctamente las decisiones por el bien y satisfacción de la comunidad.

- **Dimensión 2:** Organización,

Lo define como la acción de distribuir materiales, recursos y personal especificando las tareas que cada encargado ejecutará para que sea elaborados eficientemente.

Para tal efecto, UNITEC (2002), describe la organización como un ordenamiento realizado mediante un organigrama, priorizando las capacidades como habilidad, conocimiento y conducta de cada miembro que conforman las distintas áreas encargadas del planeamiento presupuestario.

- **Dimensión 3:** Dirección,

Definen como la capacidad de poseer liderazgo por parte de los funcionarios para logren formular políticas públicas y conseguir ejecuciones de proyectos que reflejen que la municipalidad mantiene una visión de dirección adecuada.

- **Dimensión 4:** Control,

En esta etapa del control, las municipalidades rinden cuentas de los montos que se emplearon para cada ejecución de obras y a la vez identifican los resultados obtenidos de cada inversión.

Según lo expresado por UNITEC (2002), el control evalúa resultados de los procesos con la finalidad de corregir los resultados que no logran convencer, cambiando los planes y acciones de las demás etapas.

C. Indicadores

Según las dimensiones destacadas por la institución UNITEC (2002), se determinan los siguientes indicadores según como se detalla a continuación:

Estrategia municipal: En cuanto a estrategia municipal, se destaca a Sanchez et al. (2007), lo define como una proyección que permite a las gestiones municipales y/o públicas determinar rumbos de integración entre las acciones y decisiones en las entidades que permitan el desarrollo a través de mecanismos de participación ciudadana.

Plan de inversiones: Al referirnos al plan de inversión, se define como el procedimiento de vinculación entre metas y objetivos cumplidos en relación con los recursos financieros con los que se cuentan al momento de la elaboración de dicho plan.

Canales de atención: Según lo determinado por la secretaria de Gestión Pública (2024) con el fin del cumplimiento de la perspectiva de la población, se consideró distintos canales de atención, de acuerdo con las nuevas tecnologías con los estándares pertinentes y calidad en los servicios, aportando al enriquecimiento de la gestión municipal.

Estructura: Al definir estructura a nivel organizacional, según Quiroa (2024) se define como la división de asignación de responsabilidades que debe de cumplir cada miembro dentro de una institución.

Funciones: Las funciones en términos de gestión municipal, están definidas de acuerdo con el cargo que asume cada funcionario, establecido en el ROR de cada entidad, todos con la finalidad de incidir positivamente en las actividades que consignen oportunidades de desarrollo económico.

Recursos: definido como la capacidad de Incorporar personal que cuente con conocimiento de gestión administrativa y municipal para así lograr una buena gestión municipal (Arraiza Eduardo, 2016).

Equipo de Trabajo: en el entorno de la gestión municipal, el equipo de trabajo está comprendido por todos los miembros de las gerencia o sugerencias de la entidad, que tienen como finalidad alcanzar un mismo objetivo común, siempre en beneficio de su localidad.

Tecnología: el empleo de tecnología informativa en las entidades públicas es de vital importancia debido a que este permite una mayor interacción entre municipio – ciudadano, mejorando los canales de participación (Carranza Lorena, 2018).

Servicios: la condición de los servicios se origina debido a la buena planificación estratégica municipal, y a través de distintos organismos, Castillo et al. (2020), considera que la calidad de servicios lo determinan los ciudadanos.

Ejecución Presupuestal: al referirnos a este indicador, nos basamos a las fases del procedimiento presupuestario, en la cual indica que este se genera con los ingresos provenientes de los distintos recursos públicos, para que posteriormente mediante un presupuesto aprobado, sean designados al cumplimiento de los objetivos.

Plan de mejora: es un instrumento que promueve la calidad de servicios que brindan cada gobierno local, y es planificado en el Ministerio de Economia y Finanzas (s.f.)**,** quien precisa que el plan de mejoras tiene como finalidad promover y garantizar el desarrollo sostenible.

Evaluación: consiste en evaluar las políticas públicas y programas que ayuden a la obtención de resultados de las acciones realizadas por los municipios, según Yáñez (2022) concluye que estas mejoras politicas y de programas se basan en tres caracteristicas:

- Políticas, validan resultados con evidencias recomendaciones e incide en la decisión de las autoridades.
- Enjuiciamiento sistemático, se centra en la recopilación de los resultados.
- Carácter práctico y aplicado, se requiere de brindar información para quienes lo encargan.

D. Teorías

Teoría Neoinstitucional, en referencia a la teoría estudiada por Vargas (s.f) resalta la importancia del rol de las instituciones frente al desarrollo económico y determinan que el progreso estructural de gobierno en institucion politica y economica contribuyen al rendimiento y crecimiento económico, concluyendo que el desarrollo a nivel economico y social son sustentadas por las instituciones politicas.

Según Lopez et al. (2021) indica que la gestión municipal se centra específicamente en administrar los recursos como la Planificación, organización, control, tecnologías, a pesar de ciertas barreras presentadas al instante de la elaboración. Sin embargo, distintas fuentes enfatizan que los recursos humanos a través de la planificación, capacitación puedan poner en marcha proyectos que definan al gobierno municipal como eficiente y participativo, brindando bienestar y calidad de vida a través de las obras de impacto, fijando las necesidades y/o carencias que atraviesan los ciudadanos para poder brindarles satisfacción, puesto que son el medio para conocer la eficiencia de gobernabilidad del municipio.

Oportunamente, Avendaño (2022) quien estudia la Teoria de la Gestiòn por Resultados,en la cual se sugiere la distribucion y fijacion de recursos a nivel presupuestal de la localidad tomando como principio la realizacion de los objetivos y de las metas determinadas en el POI (plan operativo institucional) precisadas en el PDC (plan de

desarrollo concertado) de las instituciones a nivel de municipio. Por lo tanto, se podria inducir que cuando la realizacion de metas y objetivos es positivamente alta, el presupuesto publico del siguiente año fiscal sera mayor.

2.1.2 Desarrollo Económico

A. Definición.

En cuanto a desarrollo económico, Alburquerque (2004) lo define como el procedimiento de progreso incluyente que promueve los convenios de contribución entre los involucrados esenciales tanto público como privado de cierto espacio territorial, viabilizando el planteamiento y la ejecución de tácticas de crecimiento común como base de aprovechamiento de las competencias y de los recursos destinados para la localidad, con el propósito de concebir un oficio decente incentivado las actividades económicas.

Asimismo, Valcárcel (2006) precisa al desarrollo económico como un mecanismo integral de evolución de una existencia determinada históricamente. Implicando conscientemente el desarrollo viable en las competencias rentables, el incremento y la partición del capital, la atención esencial de las exigencias de la población, el incremento de las alternativas y la idoneidad de las personas.

En este sentido, cuando nos referimos al desarrollo económico centrándolo a nivel local. La Comisión Económica para América Latina y el caribe CEPLAN (2000) lo precisa como una técnica de evolución y cambio constitutivo, que a través del uso condicional de crecimiento latente en un espacio territorial encamina al bienestar de la población de un territorio predefinido.

B. Dimensiones

Alburquerque (2004) hace referencia a la dimensión que caracterizan al desarrollo económico, tomando como base las definidas por Rodríguez Pose, según como se detalla a continuación:

- **Crecimiento Económico**. - la presente dimensión, se relaciona directamente con PBI como su principal indicador de medición, y esta se ve reflejada en un aumento considerado de la prestación de bienes y servicios. Esta dimensión está vinculada oportunamente con el progreso y mejora de calidad de servicios de cierta localidad.
- **Recursos Presupuestales**. – determinadas en el presupuesto anual de las instituciones, las cuales se rigen a las normas actuales y que permiten definir un monto de gastos que se incurren para el cumplimiento de funciones y competencias.

- **Fortalecimiento Institucional**. – basada en las acciones que realizan las organizaciones o instituciones para fortalecerlos internamente, permitiéndoles la eficiencia a nivel político, económico y social.
- **Entorno Político. –** relacionado directamente con las acciones y actitudes de los lideres políticos en su etapa de gobernabilidad, pues de esta dimensión depende significativamente el desarrollo económico de la localidad.

C. Indicadores

De acuerdo con las dimensiones determinadas por Alburquerque (2004) en referencia al desarrollo económico, podemos definir los siguientes indicadores según como se detalla a continuación:

Programas: definido oportunamente por Ministerio de Económia y Finanzas (2020) como la agrupacion de actividades que tienen como objetividad la mejora de calidad de los servicios e inversion, para la obtencion de resultados influyentes en el desarrollo economico.

Empresas: al definir empresa, se destaca a Vicente (2015), pues al relacionarlo con el desarrollo de una localidad, lo conceptualiza como una herramienta de creacion de bienes y servicios que dan soporte a la empleabilidad, contribuyendo al desarrollo economico.

Financiamiento: definido pertinentemente por el Ministerio de Económia y Finanzas (2020) como los recursos asignados o recaudados por las entidades publicas, que tienen la finalidad el aporte para la mejora de sus localidades.

Innovación: según lo establecido por Avila (2021) este indicador se considera como un instrumento de atracción, debido a que a través de este medio logran persuadir los cambios económicos, generando una nueva oportunidad de negocio, prestando servicios distintos adecuados a la actualidad económica de cierta localidad.

Concientización: al definir el presente indicador, se destaca a Vilca (2017), quien lo refiere como el acto de tener la idea de las consecuencias y alcance que tienen cada uno de sus actos frente a situaciones razonables.

Educación: definido como un derecho de la humanidad, con la finalidad inferir en las de vida, combatiendo la pobreza y generando empleos. En el ámbito empresarial con aporte al desarrollo económico, Hernandez & Sanchez (2017) lo determina como el conjunto de actividades vinculadas a la investigación, asociadas a la creación de emprendimientos.

Respaldo: el presente indicador, está vinculado al respaldo que se pretende obtener por parte de las autoridades locales frente a un nuevo emprendimiento, a través de las políticas de gestión, vinculadas a la formalización empresarial.

Proceso: al referirnos a proceso, se destaca a Roig (2007) quien lo define como el conjunto de planificación de las cuales están vinculadas la participación, recursos y materiales, con la finalidad cumplir objetivos previamente trazados.

Impulso: este indicador está relacionado directamente con las actividades de apoyo que determinan las entidades de una localidad, que tiene como fin el impulso del crecimiento de las empresas y a su vez percibir los beneficios que estas generan hacia el desarrollo económico.

Accesibilidad: predefinido como las facilidades que crean las entidades para con el emprendedor, según Sala & Lopez (2005) determina que los gobiernos locales no deberían ser una barrera frente a las empresas y/o emprendedores, pues estas deberían promocionar y gestionar eficazmente nuevas políticas de gestión, donde se perfeccione la accesibilidad empresarial.

Entorno: al referirnos al presente indicador, Universidad Internacional (2023) determina un análisis que permite identificar oportunamente los factores del entorno que pueden influir directa o indirectamente, de acuerdo con las fuerzas externas a nivel político, económico, demográfico, social, cultural y tecnológico.

Desarrollo: – conceptualizando al desarrollo, se tiene a Irausquin & Marin (2016) quien lo refiere como el proceso multidimensional, de evolución de una sociedad, con condiciones óptimas de calidad de acuerdo a las estructuras social, política y económica de cada área geográfica satisfaciendo sus necesidades y demandas.

D. Teorías

Teoría clásica o tradicional del desarrollo económico, de acuerdo a lo determinado por Tello (2006) este se vincula al proceso en la cual la economía pasa de una posición preliminar llamada de “subdesarrollo” (o “trampa de equilibrio de nivel bajo de ingreso”) a una distinta situación de desarrollo (y de “equilibrio”) con desarrollo sostenido, incremento de los niveles de ingreso y con pleno uso de los recursos humanos. En una posición de desarrollo, la totalidad de la economía funciona como capitalista sin distorsiones sustantivas en diferentes sectores del mercado.

Asimismo, es importante destacar que la presente teoría estudiada por Tello (2006), abarcan ciertas condiciones que vincula la situación principal de subdesarrollo a la situación determinante del desarrollo y crecimiento sostenible, de acuerdo a lo siguiente:

. La oferta de trabajo vinculada al estimulo salarial.

. Cambios políticos, institucionales, sociales y culturales que estén vinculadas hacia el desarrollo económico.

. El incremento de la clase empresarial innovadora.

El desarrollo y crecimiento económico en las Nuevas Teorías es una serie de renovación a nivel organizacional y de transformación productiva no común en los países y en donde los eventos transcendentales históricos pueden explicar la diversificación en el desarrollo entre países pobres y ricos, es por ello que **Tello (2006)** destaca las siguientes características de las nuevas teorías, según como se detalla a continuación:

Pareto Eficiente Restringido, Contempla un conjunto de impuesto y subsidios, que se vinculen a la asignación de recursos equilibrados, con los recursos ineficientes, determinado un equilibrio que mejore el bienestar de todos los individuos. Teniendo una nueva definición de "Pareto mejorada"

Instituciones; vinculada al proceso de crecimiento económico y el proceso de cambio institucional, tales como los niveles de la comercialización y los niveles de urbanización de cada localidad.

La agencia y los contratos derivados, relacionado directamente con el agente que actúa como representación y el agente principal, como por ejemplo los contratos entre trabajador y empleador y los contratos de alquileres de bienes, gestionando así la relación entre los gobiernos y el sector privado.

Organización, relacionada al enfoque organizacional de las nuevas teorías del desarrollo, las cuales se centran en la relevancia entre institución, organizaciones y capital social, asignación de recursos, y la relación entre la riqueza resultante y el funcionamiento de los mercados.

2.2 Antecedentes

A. Antecedentes Nacionales

En cuanto a investigaciones previas vinculadas al Desarrollo Economico y Gestión Municipal, se destaca a Medina & Quispe (2022) en su tesis titulada "La gestión municipal y el desarrollo económico local en el distrito de Echarati" tiene como objetivo general la identificación del vínculo existente entre la variable gestión municipal y la variable desarrollo económico, teniendo como metodología un estudio básica de orientación cuantitativa, con nivel correlacional y no experimental, teniendo como técnica la encuesta mediante el cuestionario cerrado, la cual se aplicó a un total de 100 trabajadores de la parte administrativa

del municipio de Echarati. Teniendo como resultado la existencia de relación significativa entre ambas variables, con los coeficientes de Rho de Spearman, la cual permitió aprobar la hipótesis planteada.

En este sentido, en relación al Desarrollo Económico, se destaca a Manayalle (2020) quien realizó la investigación vinculada a "La gestión municipal y su influencia en el desarrollo económico en el Distrito de Tocmoche – Chota, 2017", la cual tiene de objetivo la determinación de la influencia de las variables antes mencionadas, con una metodología de investigación cuantitativa con método analítico, y de diseño no experimental, en la cual se determinó a la encuesta como técnica y el análisis documental, con una población muestral de 15 pobladores mayores de 15 años y también a 11 servidores del municipio que estaba comprendida por la alcaldesa y el personal administrativo. Obteniendo como resultados que la variables planteadas no influyen significativamente entre sí, debido a no establecer políticas en las gestión municipal que contribuyan al mejoramiento del desarrollo económico de su localidad, debido al porcentaje de pobladores que se encuentran en pobreza , y la otra parte no logran cubrir sus necesidades básicas, los pobladores de acuerdo a la encuesta realizada consideraron entre malo y regular el desarrollo de la gestión pública un total de 44.4% y 31.5% , considerándose bajo el porcentaje el cual lo califican como una buena gestión siendo un total de 3.7% , así mismo mediante este estudio se comprobó que la gestión realizada por el municipio no es la correcta de acuerdo a las respuestas dadas por parte de los pobladores.

Oportunamente, Yacila (2022) en su investigación titulada "Factores de gestión que limitan el desarrollo económico local en la Municipalidad Distrital de San Jacinto, Tumbes, Perú, 2021" tiene como propósito principal es el de estipular como la gestión limita con el desarrollo económico, en cuanto a la metodología empleada se consideró la investigación cuantitativa, Inductiva-Deductiva, de diseño no experimental con corte transversal, para esta presente investigación se recurrió al uso de la técnica del cuestionario comprendidas por 66 personas los cuales representan el cargo de funcionarios y trabajadores de la municipalidad investigada, considerando una escala de Likert, para tal efecto lo resultados obtenidos de esta encuesta, se determina de la siguiente manera: si existe relación directa aprobándose la hipótesis planteada.

Finalmente, para la variable del Desarrollo Económico se destaca a Velazco (2020) en su tesis con relacion al "Efecto de la gestion municipal en el Desarrollo economico en el Distrito de Lares, provincia de Calca, Region del Cusco" se tiene como objetivo principal el analisis de la gestion municipal y su consecuencia en el desarrollo económico local del

distrito, el estudio esta comprendido por 135 personas que comprenden entre pobladores del distrito de Lares (120) y los funcionarios de la municipalidad del Distrito (15), usando un muestreo probabilistico de 100 personas,de diseño descriptivo y correlacional, de tipo aplicada, teniendo intrumento al cuestionario a teves de la tecnica de la encuesta, para posteriormente procesarlo en el sistema estadístico SPSS-22 y MINITAB en la prueba de hipotesis Chi cuadrado y correlación de Tau b de Kendall, logrando determinar la existencia de efecto alto significativo entre las variables, teniendo un coeficiente de 0,891, la cual se determina muy considerable.

B. Antecedentes Internacionales

Al referirnos, a las investigaciones internacionales en relacion a la Gestión Municipal, se destaca a Siza (2021) en su tesis titulada "La Gestión municipal y el desarrollo turístico del cantón Taisha, Ecuador 2019" el cual tiene como objetivo predominante definir la incidencia para las variables de estudio, con una metodología de estudio aplicado y de enfoque cuantitativo. Teniendo como población muestral por conveniencia a 25 servidores públicos y 100 pobladores, utilizando como herramienta el método de la encuesta, con cuestionarios de 20 interrogantes por variable. Obteniendo como resultados, que existe relación de la variable de orden al 56% y con un 60% significativa entre la variable dependiente e independiente de las variables estudiadas, usando el coeficiente positivo de Rho de Spearman para el desarrollo pertinente de las dimensiones estudiadas en la gestión municipal.

Asimismo, el autor Coelho, Bezerra, Teixeira, y otros (2021), realizó la investigación: Gestión municipal en Brasil: un estudio a partir del índice de efectividad de la gestión municipal – IEGM, teniendo como principal objetivo señalar los determinantes de la efectividad de la Gestión Municipal en Brasil. La metodología que emplearon fue de investigación cuantitativa, descriptiva, con datos secundarios de 2015 a 2017, tomando como muestras finales 4.036, 4.465 y 4.626 gestiones respectivamente, correspondientes a 13.127 observaciones disponibles en el sitio web del Instituto Rui Barbosa, variables correlacionadas con la efectividad de la gestión e interpretado por el criterio de odds ratio. El resultado reveló que la población y la reelección del alcalde tienen un vínculo positivo y estadísticamente significativo para explicar la efectividad de la gestión. Por otro lado, el número de candidatos a alcaldes y los gastos rechazados mostraron una relación negativa y estadísticamente significativa para explicar la efectividad. Al abordar la efectividad de la gestión municipal, este trabajo de investigación llena nuevamente la literatura debido al debate de la importancia

del ciclo de valoración de la gestión pública para enriquecer su calidad y aplacar la colisión negativa sobre la población.

Por otro lado, en referencia a la variable desarrollo económico, se destaca la investigación realizada por Bernabé (2022) con su estudio titulado "Mercado de capitales y desarrollo económico en América Latina - Ecuador", quien tiene como objetivo el analisis de relacion existente mercado de capitales y el desarrollo económico en América Latina como sustento para diseñar nuevas políticas a nivel económico. Aplicando como parte metodologica la investigacion cuantitativa, de corte transversal y correlacional, teniendo como instrumento los datos financieros actuales del mercado, teniendo como muestra los datos financieros de los 121 bonos verdes emitidos en la región analizadas en el programa SPSS, versión 26 en español. Obteniendo resultados positivos la existencia de relación lineal y significante entre el desarrollo economico con la renta fija y de mercado de capital con renta fija con un coeficiente de r = 0,9752, la cual se determina bastante alto, indicando asi que las variables influyen en el PIB lineal y significativamente. Por lo tanto, el ajuste del modelo es R2=0,951058, lo que indica que el 0.950 del comportamiento del PBI se relaciona por las variables de nivel independiente al índice bursátil y la renta fija.

Finalmente, al referirnos al desarrollo económico a nivel internacional se destaca a Chancusig (2022) en su tesis denominado "Efectos de la inversión pública en el desarrollo económico del Ecuador". Con el objetivo de definir si la posición geográfica en relación a las dimensiones de inversión pública con ámbito político, económico y social influyen en el desarrollo económico del Ecuador. Aplicando la metodología econometría espacial con corte transversal. Teniendo como herramienta la matriz limítrofe espacial, conformada por una población muestral de 175 trabajadores formales especializados en el área de estudio. Obteniendo como resultado que el factor que se asocia a la variable del capital predefinido al Sector político económico y estratégico, evidenciando así factores positivos y significante con nivel de confianza del 95%, la cual permitió demostrar que estos tipos de capitales son notables para interpretar el desarrollo económico de la provincia, sin embargo el capital del sector seguridad exterioriza un signo negativo para el desarrollo económico del territorio.

C. Antecedentes Regionales

En cuanto a los antecedentes regionales, se destaca a Amaro & Peña (2022) en su investigación realizada en referencia a la Gestión Municipal con su investigación titulada, "Gestión Municipal y la Potestad Disciplinaria de la Municipalidad Provincial de Huaura – 2020" tiene como principal objetivo exhibir la Gestión Municipal en qué medida se vincula

con la Potestad disciplinaria, para la cual a través de un estudio descriptivo, poder determinar la problemática existente en el municipio de la provincia de Huaura-Periodo en el periodo 2020. Asimismo, la presente tesis es de orientación cuantitativa, de nivel descriptivo correlacional con corte transversal y de tipo aplicada, por lo tanto, mediante la observación como técnica de estudio y teniendo al cuestionario como instrumento, la cual se aplicó a una muestra de 96 servidores del municipio de Huaura. Obteniendo como resultados la confirmación de la hipótesis planteada, demostrándose la existencia de relación significativamente alta de la gestión municipal en cuanto a su dimensión de la **planificación** para con el principio de la Potestad Disciplinaria, ello en cuanto a la base del Chi cuadrado Ji ^{2} = 18.339, gl=4 y un valor de significancia de 0.003.Tambien, existe una relación a nivel significativo entre la Gestión Municipal, y la dimensión **organizacional** y el principio de legalidad de la Potestad Disciplinaria; ello sobre el cimiento de un Chi cuadrado Ji ^{2} = 342.312, gl=4y un valor de significancia de 0.002.

Oportunamente, se destaca la investigación realizada por Del Aguila (2024) titulada "Intervención de la participación ciudadana en el ejercicio de la gestión municipal en la Provincia de Barranca 2021", el cual tiene como Objetivo entender como el presupuesto participativo de la mano con el desarrollo organizacional a nivel local se relacionan con la gestión municipal , trabajo correspondiente a una orientación cuantitativa, de diseño transversal no experimental con novel correlacional y de tipo básica, teniendo como técnica la encuesta y al cuestionario como instrumento, la cual fue aplicada a una muestra no probabilística de 60 individuos. Teniendo como resultado, una relación de magnitud baja entre la organización de las instituciones y la gestión municipal, lo que da a reflejar que podría reflejar una disociación entre la organización estructural y las operaciones prácticas que se realizan en la gestión municipal. Asimismo, se encontró relación entre la participación ciudadana y la gestión municipal de magnitud débil, por lo que se determina que otros factores afectan la eficacia de la gestión municipal.

Por otro lado, para la variable del Desarrollo Económico, se destaca a Trujillo (2022) con su tesis titulada "El ecoturismo y su influencia en el Desarrollo Económico" quien tiene como objetividad establecer el nivel influyente del ecoturismo y el desarrollo económico para el distrito del Callao, 2022; también su influencia en el desarrollo social, educativo e infraestructura. En cuanto a su metodología, la investigación fue de tipo básica transversal observacional y de nivel descriptiva explicativa, describiendo característicamente una población de estudio, con sus efectos y causas en las variables de estudio. Aplicando la técnica de la encuesta a un total de 368 individuos del distrito del Callao, obteniendo como

resultados que existe significativamente influencia del ecoturismo con el desarrollo económico, educativo, ambiental, social y de infraestructura. Por lo tanto, dichos elementos dan a conocer que el distrito tiene un potencial a nivel de ecoturismo, se cuenta con los recursos económicos, debido a la actividad consciente de la población con la actividad turística, con responsabilidad en el medio ambiente.

Finalmente, para la variable Desarrollo Económico se destaca a Vargas (2022) en su investigación denominada "Percepciones sobre gestión municipal en el desarrollo económico local - Provincia de Canta 2022" quien tiene la objetividad de determinar el aporte de la gestión municipal en el desarrollo económico. Teniendo como metodología el estudio cualitativo fenomenológica, la cual se basó en recopilar información mediante las entrevistas de tipo abiertas, en la cuales se dio la percepción individual sobre la gestión municipal y el desarrollo a nivel económico. Se tuvo como población muestral a 09 participantes, de las cuales se dieron como resultado que la gestión municipal no repercute sobre el desarrollo económico, y esto se estaría dando por no aplicar los procesos de gestión tales como: la planificación, la organización, la dirección y el control, adicionando a ello que se cuenta con profesionales que no destacan en los cargos directivos, la cual conlleva a una desorganización administrativa, las cuales afectan en las acciones de gestión.

2.3 Definición de Términos Básicos

Gestión Municipal. – de acuerdo con Lopez y otros. (2021) determina que la gestión municipal se concentra en la satisfacción de metas y objetivos, brindado así mayor calidad de servicios a los ciudadanos, realizando ejecuciones de proyectos a través de una correcta planificación administrativa.

Desarrollo Económico. – para Castillo (2011) lo define como el desplazamiento que tiene cada país, localidad o institución para producir riqueza fijando necesidades que requieran la población con el fin de preservar el bienestar y el desarrollo económico.

Empresas. – según Gutierrez (2023), la empresa se caracteriza por la ejecucion de actividades industriales o comerciales que cuenta con una estructura organizativa y con el objetivo estable y sostenible.

Localidad. - al referirnos a este término, Montagud (2020), se define como un espacio territorial comprendida por un conjunto de casas, edificios y de tamaño muy variable.

Recursos. – Según lo expresado por Arraiza (2016), es el medio principal de financiamiento para la ejecución presupuestal que conllevan a la ejecución de metas y objetivos determinadas por las entidades públicas o privadas.

Ejecución presupuestal. – definido como el procedimiento de realización de ingreso y gasto definido oportunamente en el presupuesto de la entidad pública o privada.

Plan de Inversiones. – definido como la estructura y el análisis de todo lo vinculado para iniciar una inversión. Es decir, son estrategias que permiten a los inversionistas medir la cantidad de capital a invertir.

Incidencia. – se refiere a un hecho u acontecimiento que se relaciona a un suceso o afecta hacia algo.

III. HIPOTESIS Y VARIABLES

3.1 Hipótesis

3.1.1 Hipótesis General

La gestión municipal incide significativamente en el desarrollo económico del distrito de Cerro Azul, 2024.

3.1.2 Hipótesis Específicas

- La Gestión Municipal incide significativamente en el crecimiento económico del distrito de Cerro Azul, 2024.

- La Gestión Municipal incide significativamente con los recursos presupuestales del distrito de Cerro Azul, 2024.

- La Gestión Municipal incide significativamente en el fortalecimiento institucional del distrito de Cerro Azul, 2024.

- La Gestión Municipal incide significativamente en el entorno político del distrito de Cerro azul, 2024.

3.2 Definición conceptual de las Variables

a) Variable: Gestión Municipal

Al referirnos a gestión Municipal, Arraíza (2016) lo centra en gestiones políticas debido a que se basan en promover estrategias que busquen cubrir las necesidades o manifestaciones de la población quienes son los que conducen a cumplir objetivos que mantienen los funcionarios municipales.

b) Variable: Desarrollo Económico

En referencia al Desarrollo Económico, Alburquerque (2004) lo define como el procedimiento de progreso incluyente que promueve los convenios de contribución entre los involucrados esenciales tanto público como privado de cierto espacio territorial, viabilizando el planteamiento y la ejecución de tácticas de crecimiento común como base de aprovechamiento de las competencias y de los recursos destinados para la localidad, con el propósito de concebir un oficio decente incentivado por las actividades económicas

3.3 Operacionalización de las Variables

Tabla 1

Operacionalización de Variables.

Variables	Definición Conceptual	Definición Operacional	Dimensiones	Indicadores	Ítems	Escala de Valores	Nivel y Rango
V1: Gestión Municipal	Al referirnos a gestión Municipal, Arraíza (2016) lo centra en gestiones políticas debido a que se basan en promover estrategias que busquen cubrir las necesidades o manifestaciones de la población quienes son los que conducen a cumplir objetivos que mantienen los funcionarios municipales.	Para el estudio de la 1ra dimensión, se aplicará el instrumento del cuestionario, que consta desde el Ítem 1 al 4, obteniendo como finalidad la información sobre la Estrategia Municipal, Plan de Inversiones y Canales de atención.	**D1**: Planificación	Estrategia Municipal Plan de Inversiones Canales de atención	1-4	**Ordinal:** Escala De Likert	(1) Nunca (2) Casi Nunca (3)A veces (4) Casi Siempre (5) Siempre
		El instrumento del cuestionario para esta dimensión comprenderá desde el Ítem 5 al 8, con la finalidad de obtener información sobre Estructura, Funciones y Recursos.	**D2:** Organización	Estructura Funciones Recursos	5-8		
		Asimismo, el cuestionario para esta dimensión comprenderá desde el Ítem 9 al 11, con la finalidad de obtener información sobre Equipo de trabajo, Tecnología y Servicios.	**D3:** Dirección	Equipo de trabajo Tecnología Servicios	9-11		
		En este sentido, la presente dimensión será medida por el instrumento del cuestionario, el cual comprenderá desde el Ítem 12 al 15, con la finalidad de obtener información sobre Ejecución Presupuestal, Plan de Mejora y Evaluación.	**D4:** Control	Ejecución Presupuestal Plan de Mejora Evaluación	12-15		

V2: Desarrollo Económico	En referencia al Desarrollo Económico, Alburquerque (2004) lo define como el procedimiento de progreso incluyente que promueve los convenios de contribución entre los involucrados esenciales tanto público como privado de cierto espacio territorial, viabilizando el planteamiento y la ejecución de tácticas de crecimiento común como base de aprovechamiento de las competencias y de los recursos destinados para la localidad, con el propósito de concebir un oficio decente incentivado por las actividades económicas	La presente dimensión, estará medida por el instrumento del cuestionario, la cual comprenderá desde el Ítem 1 al 3, con la finalidad de obtener información sobre Programas, Empresas y Financiamiento.	**D1:** Crecimiento Económico	Programas Empresas Financiamiento	1-3	**Ordinal:** Escala De Likert	(1) Nunca (2) Casi Nunca (3)A veces (4) Casi Siempre (5) Siempre
		El instrumento del cuestionario para esta dimensión comprenderá desde el Ítem 4 al 7, con la finalidad de obtener información sobre Innovación, Concientización y Educación.	**D2:** Recursos Presupuestales	Innovación Concientización Educación	4-7		
		Oportunamente esta dimensión se medirá con el instrumento del cuestionario, la cual comprenderá desde el Ítem 8 al 11, con la finalidad de obtener información sobre Respaldo, Proceso e Impulso.	**D3:** Fortalecimiento Institucional	Respaldo Proceso Impulso	8-11		
		Finalmente, para esta dimensión, se aplicará el instrumento del cuestionario, la cual comprenderá desde el Ítem 12 al 15, con la finalidad de obtener información sobre Accesibilidad, Entorno y Desarrollo.	**D4:** Entorno Político	Accesibilidad Entorno Desarrollo	12-15		

IV. DISEÑO METODOLOGICO

4.1 Tipo de Investigación

La presente tesis, será de tipo básica descriptiva y con enfoque cuantitativo. En este sentido según Nicomedes (2018) “determina que la investigacion se define como basica debido a que se desempeña como cimiento y/o base para la investigacion aplicada y tecnologica, siendo importante para el desarrollo de la ciencia” (p. 01). Por lo tanto, la investigacion basica – descriptiva esta comprendida por una serie de datos que buscar probar hipotesis o dar respuestas a interrogantes referente a una situación que es sujeto de estudio.

4.2 Diseño de Investigacion

La presente tesis es de diseño no experimental - correlacional de corte transversal.

Por lo tanto, Hernandez y otros (2014) se hace petenencia a la variacion intencional de la variable independiente, por tanto se puede expresar que se observan las variables sin necesidad de realizar alguna manipulacion debido a que estos, se desarrollan en su contexto real y natural para posteriormente ser analizados.

4.3 Método de Investigación

La presente tesis esta enfocado con el metodo de investigacion cuantitativa, . En este sentido, Babativa (2017) determina que este permite la vinculacion de las relaciones de causa – efecto y que a su vez se fundamentan innovaciones comunes que permite relacionar las variables de investigacion con distintas realidades de una sociedad a travez del uso de datos estadisticos.

4.4 Poblacion y Muestra

Poblacion

Al referirse a la población, se entiende por una totalidad de individuos dentro de un área geográfica y que esta seleccionada como zona de estudio. Al respecto Lopez (2004) indica que la población está constituida por personas, animales, objetos o propiedades y que en conjunto es todo de los cuales se desea conocer algo dentro de una investigación.

Por lo tanto, para el cumplimiento del trabajo de investigación, la población a estudiar estará comprendida, por el personal de la municipalidad Distrital de Cerro Azul, quienes comprenden un total de 63 servidores públicos, distribuidos oportunamente según como se detalla a continuación:

Tabla 2

Estructura Funcional

Estructura funcional y administrativa de la municipalidad distrital de cerro azul, 2024	
CARGO	**TOTAL**
Alcalde	1
Funcionarios	19
Personal Administrativo	43
Total, de población	**63**

Fuente. – Portal de transparencia - MDCA

Muestra

Al referirse a la muestra se entiende por una fracción o parte del total de la población seleccionada. Al respecto López (2004) conceptualiza la muestra como parte de un universo, del cual se realizará la investigación, además en términos cortos la define como parte representativa de una población.

Sin embargo, al considerarse como un estudio de muestra probabilística, se consideró la muestra por conveniencia la cual es igual a la población total de 63 servidores públicos que forman parte de la Municipalidad Distrital de Cerro Azul, la cual está comprendida entre alcalde, funcionarios y personal administrativo.

4.5 Lugar de estudio

La presente tesis se realizó en la Municipalidad del distrito de Cerro Azul, provincia de Cañete, departamento de Lima.

4.6 Técnica e Instrumento para la recolección de Datos

Técnica

La presente investigación opto por emplear la **técnica de la encuesta**. Pues según lo estudiado por Cisneros et al. (2022) indica que para la ejecución de esta técnica debe usarse un cuestionario oportunamente estructurado y previamente aplicado a una pequeña parte de la muestra poblacional.

Figura 1

Ficha Técnica - Gestión municipal

Titulo del estudio	La gestión municipal y su incidencia en el desarrollo económico en el distrito de Cerro Azul, 2024
Nombre del Cuestionario	Gestión Municipal
Numero de Items	15
Institución	Municipalidad Distrial de Cerro Azul
Población	63
Tamaño Muestral	63
Tiempo de recojo de datos	Del 10 al 12 de Julio del 2024
Aplicación	Individual
Tiempo de aplicacón	08 minutos
Trabajo realizado por	El investigador

Figura 2

Ficha técnica - Desarrollo Económico

Titulo del estudio	La gestión municipal y su incidencia en el desarrollo económico en el distrito de Cerro Azul, 2024
Nombre del Cuestionario	Desarrollo Económico
Numero de Items	15
Institucion	Municipalidad Distrital de Cerro Azul
Población	63
Tamaño muestral	63
Tiempo de recojo de datos	Del 10 al 12 de Julio del 2024
Aplicación	Individual
Tiempo de aplicación	08 Minutos
Trabajo realizado por	El investigador

Instrumento

De acuerdo a la tecnica a aplicada en la presente investigacion, el instrumento adecuado es el cuestionario. En este sentido Cisneros y otros (2022) describe que esta se basa en la elaboracion de preguntas que cumplan con ciertos criterios como la confiabilidad y validez, que permitan que las variables sean correctamente medibles dando respuesta al problema y a las hipotesis planteadas.

Validez

La presente tesis, se aplica la validez del contenido ya que esta nos permite concretar si los cuestionarios planteados mantienen relación directa con el tema investigado, en este sentido Corral (2009), se refiere que la validez de contenido es un instrumento que permite reflejar el dominio que se tiene sobre la cual se desea medir, también trata de determinar hasta qué punto los ítems planteados en los instrumentos son representativos para las características del universo que se quiere medir. En esa línea nos comenta que el problema que se puede presentar para la validez de contenido puede estar relacionado directamente con la elaboración del cuestionario y en la construcción de los ítems detallados en el contenido para el marco teórico en la investigación. Por lo tanto, la validez del contenido debe realizarse en una cuestión de juicio. En este sentido la validación del contenido de los instrumentos será determinada por juicio de expertos.

Figura 3

Relación de expertos

Relación de Expertos Validadores

Experto	Especialidad	Resultado
Dr. Roberto R. Buendía Aparcana	Administración	Aplicable
Mg. Ferrer Quispe Andrea	Gestión Pública	Aplicable
Mg. Betzabeth Girón Salazar	Gestión Pública	Aplicable

Confiabilidad

Asi mismo, antes de proceder a determinar la confiablidad del alfa de Cronbach se realizó la busqueda de rangos para la interpretacion del coeficiente por variable. En el cual según los autores Oviedo & Campo (2005) definen que el valor minimo aceptable del alfa de cronbach debe de ser de 0.70, caso contrario si el valor suele ser minimo la escala se define

como baja, asi mismo el valor de 0.90 es uno de los valores mas esperados para determinar la confiablidad de un estudio.

Figura 4

Rangos del Alfa de Cronbach

Rangos del Alfa de Cronbach	
Alfa de Cronbach $\geq$ 0.9	Excelente
0.8 $\leq$ alfa de Conbrach < 0.9	Buena
0.7 $\leq$ alfa de Cronbach < 0.8	Aceptable
0.6 $\leq$ alfa de Cronbach < 0.7	Cuestionable
0.5 $\leq$ alfa de Cronbach < 0.6	Pobre
Alfa de Cronbach < 0.5	Inaceptable

En este sentido, posterior a la definición e interpretación de rangos se procedió a definir la confiabilidad para el instrumento donde se aplicó el cálculo probabilístico del Alfa de Cronbach de las cuales se obtuvieron los siguientes resultados:

Tabla 3

Alfa de Cronbach

Variables	Alfa de Cronbach	Número de Elementos
Gestión Municipal	0.860	15
Desarrollo Económico	0.860	15

Fuente: Jamovi Versión 2.3.28

Por tanto, de acuerdo con los resultados obtenidos, los coeficientes determinados para ambas variables se encuentran entre un rango de 0.860 y 0.860 demostrando que el instrumento aplicado tiene una confiabilidad buena.

4.7 Análisis y procesamiento de datos

Para definir el concepto de los procesamientos de datos, nos referimos a los criterios que emplea el profesional desde el inicio de la investigación utilizando medios informáticos que permitan a la recolección de bases y datos para la ejecución de esta. De acuerdo con lo expresado por Hernandez y otros (2006) indican que estos representan una ventaja debido a la facilidad de obtención de datos que posteriormente serán debidamente clasificados. Por tanto, en esta presente investigación se contó con tres expertos que realizaron las validaciones del instrumento utilizado.

Los resultados obtenidos posterior a la encuesta realizada serán analizados y procesados por el programa estadístico Jamovi 2.3.28, lo cual recomienda la confiabilidad al momento de realizar las correlaciones de las variables y dimensiones planteadas en nuestra investigación, culminando, con la aplicación de la prueba estadística no paramétrica de Rho de Spearman.

V. RESULTADOS

5.1 Resultados Descriptivos

Tabla 4

Estadística de fiabilidad

Estadísticas de Fiabilidad de Escala

	Alfa de Cronbach	ω de McDonald
escala	0.860	0.860

Mediante la prueba de fiabilidad de Alfa de Cronbach y la **ω** de McDonald, se evaluaron los ítems determinándose la confiablidad con una escala de 0.860 y 0.860 oportunamente como se muestra en la Tabla ( ), considerando una consistencia buena, demostrándose que el cuestionario es aplicable.

Figura 5

Resultados descriptivos

DESCRIPTIVAS	N	PERDIDOS	MEDIA	MEDIANA	DESVIACION ESTANDAR	MINIMO	MAXIMO
PLANIFICACION	63	0	1.75	2	0.647	1	3
ORGANIZACIÓN	63	0	1.68	2	0.668	1	3
DIRECCION	63	0	1.83	2	0.661	1	3
CONTROL	63	0	1.78	2	0.87	1	3
GESTION MUNICIPAL	**63**	**0**	**1.9**	**2**	**0.777**	**1**	**3**
CRECIMIENTO ECONOMICO	63	0	1.76	2	0.665	1	3
RECURSOS PRESUPUESTALES	63	0	1.84	2	0.787	1	3
FORTALECIMIENTO INSTITUCIONAL	63	0	1.95	2	0.771	1	3
ENTORNO POLITICO	63	0	1.78	2	0.771	1	3
DESARROLLO ECONOMICO	**63**	**0**	**1.94**	**2**	**0.759**	**1**	**3**

Nota: Procesamiento estadístico en el programa Jamovi (Versión 2.3.28)

En los resultados descriptivo se procedió con la evaluación de los 63 servidores públicos que conforman la muestra en nuestra tesis, donde se evaluó la media, mediana y desviación estándar para medir la correlación de las variables de estudio, Según Valero (2020) los valores obtenidos se clasifican en nivel desfavorable, medianamente favorable y favorable, para la interpretación general de los resultados obtenidos.

5.1.1 Tabla de frecuencias

VARIABLE 1: GESTION MUNICIPAL

Tabla 5

Frecuencias de Gestión municipal

Frecuencias de GESTION MUNICIPAL

GESTION MUNICIPAL	Frecuencias	% del Total	% Acumulado
Desfavor*able*	22	34.9 %	34.9 %
Medianamente favorable	25	39.7 %	74.6 %
Favorable	16	25.4 %	100.0 %

Figura 6

Gestión Municipal

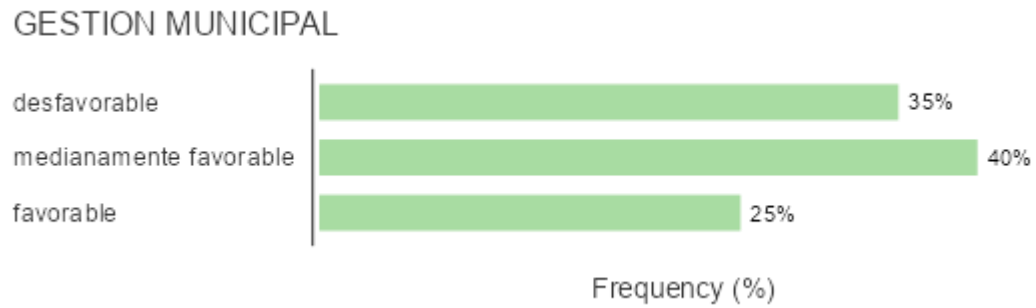

Como se visualiza en la tabla 7, figura 1 se obtiene como resultado que el 34.9% representado por 22 servidores públicos consideran como desfavorable a la gestión municipal en la municipalidad distrital de Cerro Azul. Así mismo, el 39.7% representado por 25 servidores públicos consideran a la gestión municipal como medianamente favorable.

Finalmente, el 25.4% representado por 16 servidores públicos determina como favorable a la Gestión Municipal.

Por lo tanto, de acuerdo con los resultados obtenidos y demostrados gráficamente se concluye que la gestión municipal tiene un nivel promedio de aceptación, sin embargo, por diferencia mínima se considera como desfavorable, y solo obteniendo una aprobación minoritaria por parte de los servidores públicos.

DIMENSIÓN 1: PLANIFICACIÓN

Tabla 6

Frecuencias de Planificación en relación con la Gestión Municipal

Frecuencias de PLANIFICACION

PLANIFICACION	Frecuencias	% del Total	% Acumulado
Desfavorable	23	36.5 %	36.5 %
medianamente favorable	33	52.4 %	88.9 %
Favorable	7	11.1 %	100.0 %

Figura 7

Niveles de los elementos de la planificación en relación a la Gestión Municipal

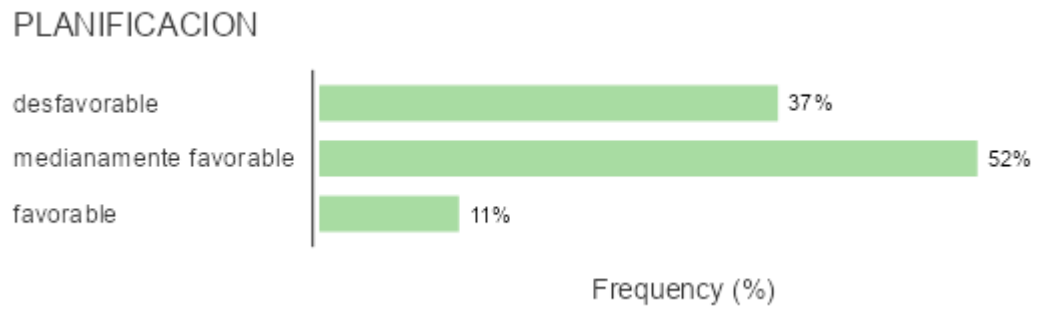

Se observa en la tabla 8, figura 2 que el 36.5% representada por 23 servidores públicos consideran como desfavorable a la planificación. Asimismo, se demuestra que el 52.4% representada por 33 servidores públicos consideran a la planificación como

medianamente favorable, Finalmente, el 11.1% representada por 07 servidores públicos consideran a la planificación como favorable para la gestión municipal.

Por lo tanto, se concluye que la planificación es considerada por la mayoría de los participantes como medianamente favorable, demostrándose como un indicador positivo para la gestión municipal, sin embargo, aun requiere de mejoras puesto que una proporción considerable aun lo consideran como desfavorable.

DIMENSION 2: ORGANIZACIÓN

Tabla 7

Frecuencias de la Organización en relación a la Gestión Municipal

Frecuencias de ORGANIZACIÓN

ORGANIZACION	Frecuencias	% del Total	% Acumulado
Desfavorable	27	42.9 %	42.9 %
medianamente favorable	29	46.0 %	88.9 %
Favorable	7	11.1 %	100.0 %

Figura 8

Niveles de los elementos de la Organización en la relación a la Gestión Municipal

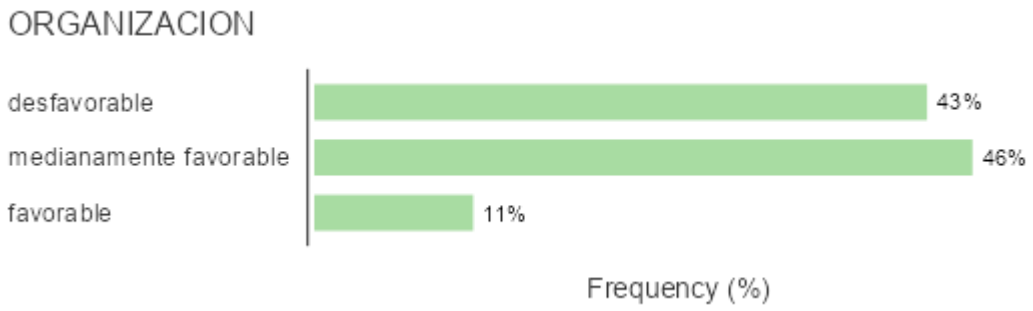

Se observa en la tabla 9, figura 3 que el 42.9% representada por 27 servidores públicos consideran como desfavorable a la organización. Asimismo, se visualiza que el 46.0% representada por 29 servidores públicos clasifican a la organización como medianamente favorable. Finalmente, el 11.1% representada por 07 servidores públicos demuestran que la organización es favorable para la gestión municipal.

Por lo tanto, al demostrarse una diferencia mínima entre el nivel de aceptación desfavorable y medianamente favorable, se considera que la organización requiere de una intervención inmediata para obtener tendencias de mejora y así incrementar el nivel de aceptación, puesto que solo se representa por una aprobación minoritaria.

DIMENSION 3: DIRECCION

Tabla 8

Frecuencias de la Dirección en relación a la Gestión Municipal

Frecuencias de DIRECCION

DIRECCION	Frecuencias	% del Total	% Acumulado
Desfavorable	20	31.7 %	31.7 %
medianamente favorable	34	54.0 %	85.7 %
Favorable	9	14.3 %	100.0 %

Figura 9

Niveles de los elementos de la Dirección en relación a la Gestión Municipal

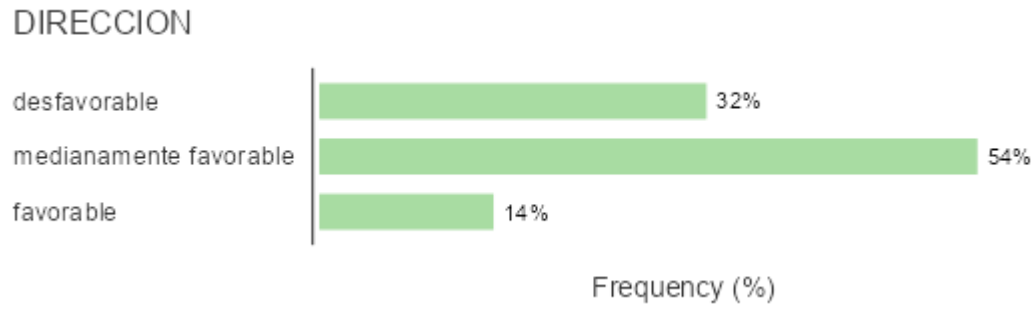

Se observa en la tabla 10, figura 4 que el 31.7% representada por 20 servidores públicos consideran como desfavorable a la dirección. Asimismo, se visualiza que el 54.0% representada por 34 servidores públicos lo consideran como medianamente favorable. Finalmente, el 14.3% representada por 09 servidores públicos demuestran que la dirección es favorable para el desarrollo de la gestión municipal.

Por tanto, se concluye que este indicador tiene un nivel alto de aprobación promedio para la mayoría de los servidores públicos, sin embargo, requiere de atención puesto que la

tendencia de desfavorable podría incrementar si no se toman las acciones correspondientes para la mejora.

DIMENSION 4: CONTROL

Tabla 9

Frecuencias del Control en relación con la Gestión Municipal

Frecuencias de CONTROL

CONTROL	Frecuencias	% del Total	% Acumulado
Desfavorable	32	50.8 %	50.8 %
medianamente favorable	13	20.6 %	71.4 %
Favorable	18	28.6 %	100.0 %

Figura 10

Niveles de los elementos del Control en relación con la Gestión Municipal

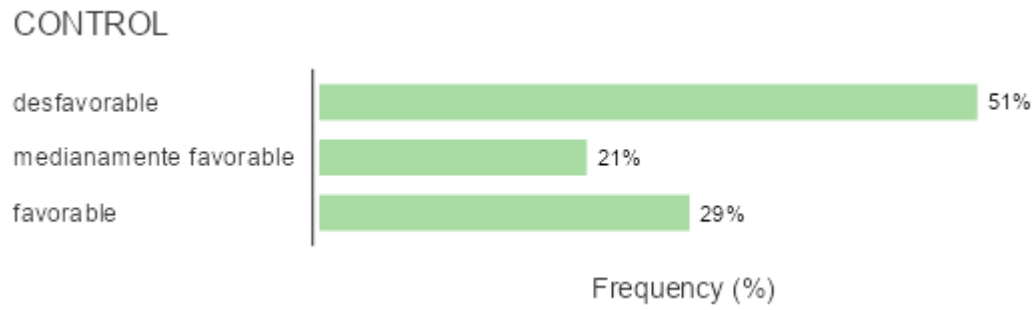

Se observa en la tabla 10, figura 5 que el 50.8% representada por 32 servidores públicos consideran como desfavorable a la dimensión del control. Asimismo, se visualiza que el 20.6% representada por 13 servidores públicos clasifican al control como medianamente favorable, finalmente, el 28.6% representada por 18 servidores públicos demuestran que el control es favorable para el desarrollo de la gestión municipal.

Por tanto, se demuestra que el presente indicador tiene una valoración altamente desfavorable, la cual influye en el adecuado proceso de la gestión municipal. Así mismo, los niveles de aceptación tienen una tendencia muy baja, por lo que podría ser muy perjudicial para el municipio del Distrito de Cerro Azul

VARIABLE 2: DESARROLLO ECONOMICO

Tabla 10

Frecuencias de la variable del Desarrollo Económico

Frecuencias de DESARROLLO ECONOMICO

DESARROLLO ECONOMICO	Frecuencias	% del Total	% Acumulado
Desfavorable	20	31.7 %	31.7 %
medianamente favorable	27	42.9 %	74.6 %
Favorable	16	25.4 %	100.0 %

Figura 11

Niveles de los elementos de la variable del Desarrollo Económico

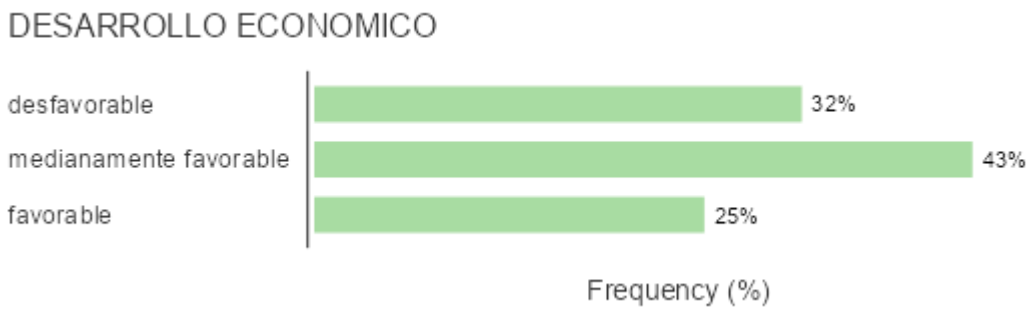

Se observa en la tabla 11 de la figura 6, que el 31.7% representada por 20 servidores públicos, consideran como desfavorable. Asimismo, en su mayoría de los servidores públicos representado por el 42.9% representada por 27 servidores públicos que consideran como medianamente favorable, finalmente, mínimo de 25.4% representada por 16 servidores públicos que consideran favorable el desarrollo económico.

Por tanto, se concluye que esta variable tiene un nivel de aprobación promedio para la mayoría de los encuestados, no obstante, se podrían establecer estrategias de gestión municipal que impulsen el mejoramiento del desarrollo económico en el distrito de Cerro Azul.

DIMENSION 1: CRECIMIENTO ECONOMICO

Tabla 11

Frecuencias del Crecimiento Económico en relación con el Desarrollo Económico

Frecuencias de CRECIMIENTO ECONOMICO

CRECIMIENTO ECONOMICO	Frecuencias	% del Total	% Acumulado
desfavorable	23	36.5 %	36.5 %
medianamente favorable	32	50.8 %	87.3 %
favorable	8	12.7 %	100.0 %

Figura 12

Niveles de elementos del Crecimiento Económico en relación con el Desarrollo Económico

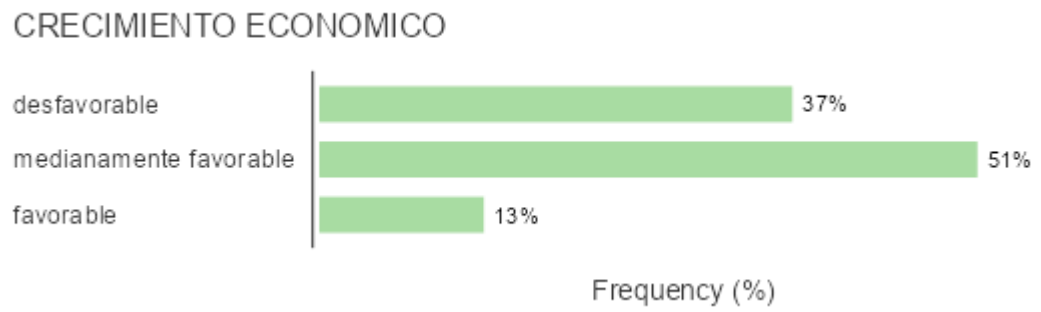

Se observa en la tabla 12 de la figura 7, que la dimensión “crecimiento económico” según los resultados obtenidos, que el 36.5% representada por 23 servidores públicos la consideran como desfavorable en relación con la incidencia en la gestión municipal. Asimismo, el 50.8% representada por 32 servidores públicos consideran que la dimensión en mención es medianamente favorable, por último, en un porcentaje mínimo del 12.7% representada por 8 servidores públicos consideran que la dimensión “económico” tiene incidencia con la gestión municipal.

Por tanto, se demuestra que la presente dimensión tiene una valoración promedio, y que se encuentra en proceso de mejora continua, sim embargo, aún hay que reforzar ciertos puntos vinculados al crecimiento económico que ayuden a disminuir el porcentaje de valoración desfavorable.

DIMENSION 2: RECURSOS PRESUPUESTALES

Tabla 12

Frecuencias de los Recursos presupuestales en relación con el Desarrollo Económico

Frecuencias de RECURSOS PRESUPUESTALES

RECURSOS PRESUPUESTALES	Frecuencias	% del Total	% Acumulado
desfavorable	25	39.7 %	39.7 %
medianamente favorable	23	36.5 %	76.2 %
favorable	15	23.8 %	100.0 %

Figura 13

Niveles de elementos de los Recursos Presupuestales en relación con el Desarrollo Económico

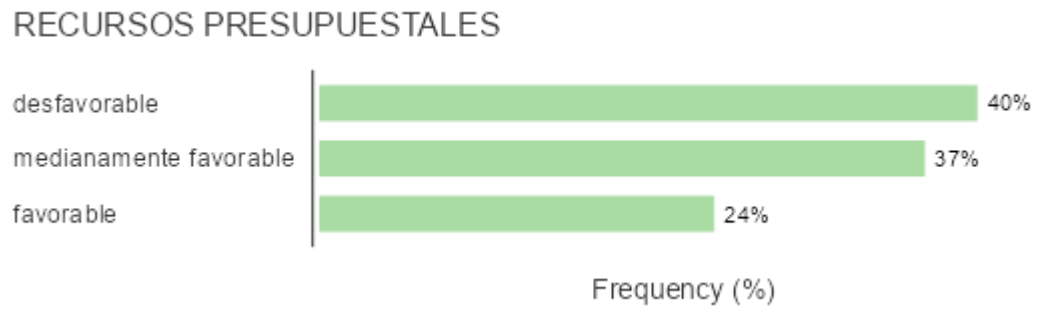

Se observa en la figura 13 de la tabla 8, que el 39.7% representado por 25 servidores públicos consideran que la dimensión “Recursos presupuestales” es considerada desfavorable en relación con la gestión municipal. Asimismo, el 36.5% representada por 23 servidores públicos lo consideran como medianamente favorable dentro de la gestión municipal. Finalmente, el 23.8% representado por 15 servidores públicos consideran que dicha dimensión es favorable en relación con la gestión municipal.

Por lo tanto, la gráfica demuestra que la presente dimensión predomina como desfavorable en relación a la gestión municipal, y esto posiblemente a una impertinente distribución y ejecución de los recursos presupuestales recaudados y/o asignados, sin embargo, demuestra una tendencia promedia a mejora y oportunamente sea favorable para la gestión municipal.

DIMENSION 3: FORTALECIMIENTO INSTITUCIONAL

Tabla 13

Frecuencias del Fortalecimiento Institucional en relación con el Desarrollo Económico

Frecuencias de FORTALECIMIENTO INSTITUCIONAL

FORTALECIMIENTO INSTITUCIONAL	Frecuencias	% del Total	% Acumulado
desfavorable	20	31.7 %	31.7 %
medianamente favorable	26	41.3 %	73.0 %
favorable	17	27.0 %	100.0 %

Figura 14

Niveles de los elementos del Fortalecimiento Institucional en relación al Desarrollo Económico

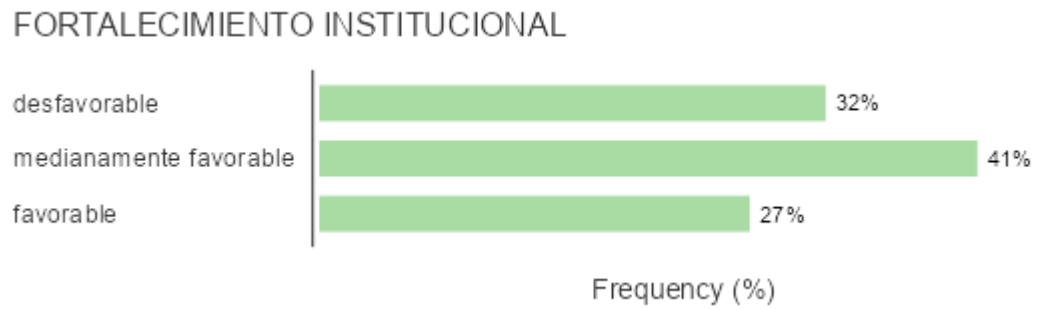

Se observa en la figura 9 de la tabla 14, que el 31.7% representada por 20 servidores públicos consideran que la dimensión “Fortalecimiento Institucional” es considerada desfavorable en relación con la gestión municipal. Asimismo, el 41.3% representada por 26 servidores públicos lo consideran como medianamente favorable dentro de la gestión municipal. Finalmente, el 27.0% consideran que dicha dimensión es favorable en relación con la gestión municipal.

De acuerdo con la gráfica, se demuestra que la presente dimensión es una de las principales dimensiones que son consideradas como medianamente favorable en tendencia a favorable por la mayoría de los encuestados, pero que aún requiere de mejoras para disminuir debidamente el nivel de desfavorable.

DIMENSION 4: ENTORNO POLITICO

Tabla 14

Frecuencias del Entorno Político en relación al Desarrollo Económico

Frecuencias de ENTORNO POLITICO

ENTORNO POLITICO	Frecuencias	% del Total	% Acumulado
desfavorable	27	42.9 %	42.9 %
medianamente favorable	23	36.5 %	79.4 %
favorable	13	20.6 %	100.0 %

Figura 15

Niveles de los elementos del entorno político en relación al desarrollo económico

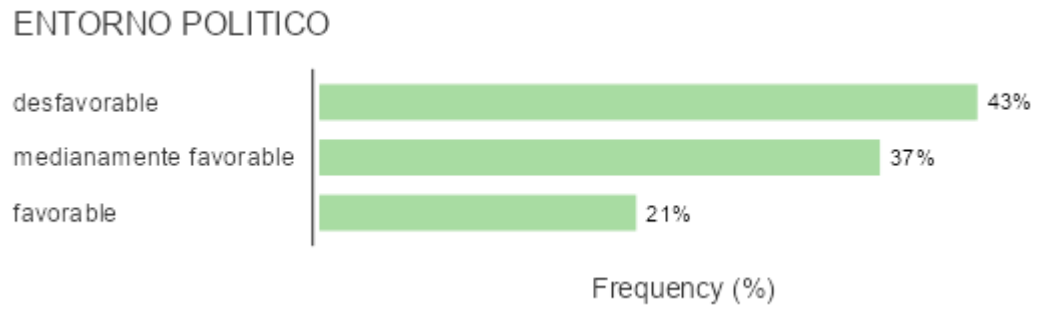

Se observa en la figura 15 de la tabla 16, que el 42.9% representada por 27 servidores públicos consideran que la dimensión “entorno político” como desfavorable en relación con la gestión municipal. Asimismo, el 36.5% representada por 23 servidores públicos lo consideran como medianamente favorable dentro de la gestión municipal. Finalmente, el 20.6% representada por 13 servidores públicos consideran que dicha dimensión es favorable en relación con la gestión municipal.

Se concluye que la presente dimensión, al ser considerada por la mayoría de los encuestados como desfavorable, se considera como una dimensión altamente influyente, pero de forma negativa en el proceso del desarrollo económico en relación a la gestión municipal.

5.2 Resultados Inferenciales

Oportunamente, para tener definidos los valores de p (valor de probabilidad) se tiene como referencia el presente cuadro de valoración según como se detalla a continuación.

Figura 16

Valor de p

Conceptos del valor de p
El valor de p significa la probabilidad de que la hipótesis nula sea cierta
Un valor de p < 0.05 significa que la hipótesis nula es falsa
Un valor de p > 0.05 significa que la hipótesis nula es cierta
Cuanto mas pequeño es el valor de p, mas fiable es el resultado del estudio
Un valor de p < 0.05 indica que el resultado es importante
Un valor de p > 0.05 indica que el resultado no tiene importancia

Por lo tanto, se procedió a aplicar la prueba de normalidad en el programa estadístico Jamovi 2.3.28, obtenido los siguientes resultados:

Tabla 15

Test of Normality

Tests of Normality

		statistic	p
GESTION MUNICIPAL	Shapiro-Wilk	0.803	< .001
	Kolmogorov-Smirnov	0.227	0.003
	Anderson-Darling	4.92	< .001
DESARROLLO ECONOMICO	Shapiro-Wilk	0.807	< .001
	Kolmogorov-Smirnov	0.216	0.006
	Anderson-Darling	4.86	< .001

Nota. Additional results provided by *moretests*

Al determinar los resultados para la contratación de hipótesis, se procedió a comparar el valor p (valor de probabilidad) con el nivel de significancia con un resultado de 0.05 lo cual para el estudio realizado indica que es el 5% del margen de riesgo, y su vez logran obtener una distribución normal de los datos.

Contrastación de Hipótesis

Para la contratación de hipótesis se tomará como referencia el cuadro de valoración del Rho de Spearman, según como se detalla a continuación:

Figura 17

Valoración del Rho de Spearman

Valor	Significado
-1	Correlación negativa grande y perfecta
(-0,9 a -0.99)	Correlación negativa muy alta
(-0,7 a -0,89)	Correlación negativa alta
(-0,4 a -0,69)	Correlación negativa moderada
(-0,2 a -0,39)	Correlación negativa baja
(-0,01 a 0,19)	Correlación negativa muy baja
0	Nula
(0,0 a 0,19)	Correlación positiva muy baja
(0,2 a 0,39)	Correlación positiva baja
(0,4 a 0,69)	Correlación positiva moderada
(0,7 a 0,89)	Correlación positiva alta
(0,9 a 0,99)	Correlación positiva muy alta
1	Correlación positiva grande y perfecta

Hipótesis General

H0: La Gestión Municipal no incide significativamente en el desarrollo económico del distrito de Cerro Azul, 2024.

H1: La Gestión Municipal incide significativamente en el desarrollo económico del distrito de Cerro Azul, 2024.

Tabla 16

Correlación entre Gestión municipal y Desarrollo Económico

Correlación

		GESTION MUNICIPAL	DESARROLLO ECONOMICO
GESTION MUNICIPAL	Rho de Spearman	—	0.753 ***
	valor p	—	< .001
DESARROLLO ECONOMICO	Rho de Spearman	0.753 ***	—
	valor p	< .001	—

Nota. * p < .05, ** p < .01, *** p < .001

Interpretación: al considerar el P valor = 0.001 menor que el 0.05 se determina que las variables gestión municipal y desarrollo económico si se relacionan. En este sentido, se aprueba la hipótesis investigada y se rechaza la hipótesis nula. Por lo tanto, se describe que habiéndose determinado que existe una relación positiva entre las variables, se evaluó de Rho de Spearman determinándose que dicha relación tiene una magnitud de 0.753, por la cual se verifica una correlación positiva alta.

Hipótesis Especifica 1:

H0: La Gestión Municipal no incide significativamente en el crecimiento económico del distrito de cerro Azul, 2024.

H1: La Gestión Municipal incide significativamente en el crecimiento económico del distrito de Cerro Azul, 2024.

Tabla 17

Correlación entre Gestión municipal y Crecimiento Económico

Correlación

		GESTION MUNICIPAL	CRECIMIENTO ECONOMICO
GESTION MUNICIPAL	Rho de Spearman	—	0.704 ***
	valor p	—	< .001
CRECIMIENTO ECONOMICO	Rho de Spearman	0.704 ***	—
	valor p	< .001	—

Nota. * p < .05, ** p < .01, *** p < .001

Interpretación: se tiene que el P valor es 0.001 es menor que el 0.05 se determina que se acepta la hipótesis de la investigación y se rechaza la hipótesis nula.

Análisis: habiéndose determinado que existe una relación positiva entre las variables se evaluó el coeficiente Rho de Spearman determinándose que dicha relación tiene una magnitud de 0.704 por lo cual se verifica una correlación positiva alta.

Hipótesis Especifica 2:

H0: La Gestión Municipal no incide significativamente con los Recursos Presupuestales del Distrito de Cerro Azul, 2024.

H1: La Gestión Municipal incide significativamente con los Recursos Presupuestales del Distrito de Cerro Azul, 2024

Tabla 18

Correlación entre Gestión municipal y Recursos presupuestales

Correlación

		GESTION MUNICIPAL	RECURSOS PRESUPUESTALES
GESTION MUNICIPAL	Rho de Spearman	—	0.442 ***
	valor p	—	< .001
RECURSOS PRESUPUESTALES	Rho de Spearman	0.442 ***	—
	valor p	< .001	—

Nota. * p < .05, ** p < .01, *** p < .001

Interpretación: al considerar P valor 0.001 menor que el 0.05 se determina que las variables en estudio si se relacionan por lo tanto se acepta la Hipótesis de investigación y se rechaza la hipótesis nula

Análisis: habiéndose determinado que existe una relación positiva entre la variable de Gestión Municipal y la Dimensión de Recursos Presupuestales del Desarrollo Económico, se evaluó el coeficiente de Rho de Spearman determinándose que dicha relación tiene una magnitud de 0.442, por la cual se verifica una correlación positiva moderada.

Hipótesis Especifica 3:

H0: La Gestión Municipal no inciden significativamente en el fortalecimiento Institucional del Distrito de Cerro Azul, 2024

H1: La Gestión Municipal inciden significativamente en el fortalecimiento Institucional del Distrito de Cerro Azul, 2024

Tabla 19

Correlación entre Gestión municipal y Fortalecimiento Institucional

Correlación

		GESTION MUNICIPAL	FORTALECIMIENTO INSTITUCIONAL
GESTION MUNICIPAL	Rho de Spearman	—	0.724 ***
	valor p	—	< .001
FORTALECIMIENTO INSTITUCIONAL	Rho de Spearman	0.724 ***	—
	valor p	< .001	—

Nota. * p < .05, ** p < .01, *** p < .001

Interpretación: al considerar el P valor 0.001 menor que 0.05 se determina que las variables en estudio si se relacionan por lo tanto se acepta la hipótesis de investigación y se rechaza la hipótesis nula.

Análisis: habiéndose determinado que existe una relación positiva entre la variable Gestión Municipal y la dimensión del Fortalecimiento Institucional del Desarrollo Económico, se evaluó el coeficiente Rho de Spearman determinándose que dicha relación tiene una magnitud de 0.724, por lo cual se verifica una correlación positiva alta.

Hipótesis Especifica 4:

H0: La Gestión Municipal no inciden significativamente en el Entorno Político del Distrito de Cerro Azul, 2024

H1: La Gestión Municipal inciden significativamente en el Entorno Político del Distrito de Cerro Azul, 2024

Tabla 20

Correlación entre Gestión municipal y Entorno político

Correlación

		GESTION MUNICIPAL	ENTORNO POLITICO
GESTION MUNICIPAL	Rho de Spearman	—	0.678 ***
	valor p	—	< .001
ENTORNO POLITICO	Rho de Spearman	0.678 ***	—
	valor p	< .001	—

Nota. * p < .05, ** p < .01, *** p < .001

Interpretación: al considerar el P valor 0.001 menor que 0.05 se determina que las variables en estudio si se relacionan por lo tanto se acepta la hipótesis de investigación y se rechaza la hipótesis nula.

Análisis: habiéndose determinado que existe una relación positiva entre la variable Gestión Municipal y la dimensión del Entorno Político del Desarrollo Económico, se evaluó el coeficiente Rho de Spearman determinándose que dicha relación tiene una magnitud de 0.678, por lo cual se verifica una correlación positiva moderada.

VI. DISCUSIÓN DE RESULTADOS

Según el objetivo general, se analizó la incidencia de la Gestión Municipal en el desarrollo económico en el Distrito de Cerro Azul, 2024. Los resultados obtenidos en la tabla 1 demuestran que existe incidencia con un coeficiente de Rho de Spearman (0.753), evidenciando una correlación positivamente alta entre las variables de la Gestión Municipal y el Desarrollo Económico. En este sentido, se acepta la hipótesis general planteada concluyendo que el desarrollo económico en el Distrito de Cerro Azul, será factible en concordancia con la gestión municipal, vinculada con la planificación, organización, dirección y control.

En conformidad con los resultados obtenidos se concuerda con la investigación presentada por Medina & Quispe (2022) donde analizó la relación entre las variables de la Gestión Municipal sobre la incidencia en el desarrollo económico, en la cual se determinó que existe relación significativa entre ambas variables. Así mismo Yacila (2022) señala que los factores de Gestión Municipal se relacionan directamente con las dimensiones del desarrollo económico. Finalmente, Armas (2022) determina que la variable de gestión municipal guarda correlación significativamente positiva con las variables de estudio. En este escenario, se concuerda con la teoría clásica del desarrollo económico la cual contemplan que para un crecimiento sostenido se debe realizar una plena utilización de los recursos humanos, las cuales están vinculadas a las actividades de la gestión municipal. Con los resultados obtenidos se afirma que una buena gestión municipal es fundamental para incrementar los indicadores del desarrollo económico en el Distrito de Cerro Azul, así mismo es necesario realizar una evaluación constante a las actividades realizadas por la gestión municipal, y de ser necesarios tomar medidas oportunas para viabilizar el desarrollo económico del Distrito de Cerro Azul.

Hipótesis especifica N.º 1, la contrastación realizada consistió determinar el nivel de significancia entre la gestión municipal y su incidencia con el crecimiento económico Distrito de Cerro Azul, 2024 de acuerdo con la prueba de correlación realizada con el coeficiente Rho de Spearman y demostrando un resultado de 0.704, en el cual se demostró que existe relación positiva alta. Por tanto, en la investigación de Yacila (2022) “Factores de gestión que limitan el desarrollo económico local en la Municipalidad Distrital de San Jacinto, Región Tumbes, Perú, 2021” determinan que, sí existe relación entre sus variables planteadas, indicando una relación positiva alta, permitiendo así aceptar la hipótesis planteada, y rechazar la hipótesis nula mediante la prueba de Rho de Spearman con un coeficiente de correlación de 0.715, lo cual demuestra que si se llega a emplear adecuadamente los lineamientos para ejercer

correctamente la Gestión Municipal se puede lograr una mejora económica para la localidad de Cerro Azul.

Hipótesis especifica N.º 2, la contrastación realizada analiza la incidencia de la Gestión Municipal y los recursos presupuestales en el Distrito de Cerro Azul, 2024. Los resultados obtenidos en la tabla N.º 20 demuestra que existe una correlación positiva moderada 0.442 mediante la medición de coeficiente de relación de Rho de Spearman, por tanto en la investigación de Medina & Quispe (2022), "La gestión municipal y el desarrollo económico local en el distrito de Echarate, La Convención, 2022", se obtuvo como resultado un coeficiente de correlación de Rho de Spearman de 0.557 determinándose una relación positiva moderada entre las variables de estudio, llegando a la determinación de que la gestión municipal si es efectiva frente al desarrollo económico de la localidad mediante los recursos presupuestales que dependen directamente de las actividades que realiza la Gestión Pública, es por ello que si se realizara una mala ejecución de los recursos presupuestales afectaría directamente al desarrollo económico de las localidades. en este sentido se determina que existe una relación entre sus dimensiones estudiadas.

Hipótesis especifica N.º 3, de acuerdo con la constatación realizada, se determinó la incidencia a nivel de correlación de la Gestión Municipal y el fortalecimiento institucional en el distrito de Cerro Azul 2024. De acuerdo con los resultados obtenidos en la tabla N°21, se evidencia que existe una correlación positiva alta en el coeficiente Rho de Spearman de 0.724 entre la variable Gestión Municipal y la dimensión Fortalecimiento Institucional. Por lo tanto, los resultados son coherentes con el estudio realizado por **Medina & Quispe (2022),** quienes trabajaron con un total de 100 trabajadores del área administrativa del municipio del distrito de Echarati, teniendo como resultado que existe una relación significativa alta entre las variables de gestión municipal y la dimensión fortalecimiento institucional para el desarrollo económico de las localidades, aceptando la H1 y rechazando la H0.

Por lo tanto, el fortalecimiento institucional con la participación de los máximos directivos de la entidad permitirá que la organización contemple cierto grado de fortaleza y así evidenciar la eficiencia en un entorno social, cultural que permita el desarrollo económico del Distrito de Cerro Azul.

Hipótesis especifica N.º 4, los resultados obtenidos en la tabla N°22, demuestran que existe incidencia significativa positiva moderada de correlación entre la variable Gestión Municipal y la dimensión de Entorno político con un coeficiente Rho de Spearman de 0.678. En este sentido, se concuerda con la investigación realizada por **Medina & Quispe (2022),** quienes obtuvieron como resultados la relación positiva con el Rho de Spearman entre las

variables de Gestión Municipal y las Dimensiones de Desarrollo económico del Distrito de Echarati, aceptando la H1 y rechazando la H0.

Por lo tanto, la gestión municipal influye en el entorno político como una herramienta que se vincula al proceso del desarrollo económico del Distrito de Cerro Azul, pues es importante que los gobiernos tomen postura sobre la mejora del entorno político para poder reconfortar el sistema democrático, con la participación constante de los pobladores del distrito, y convertirlos en un ente activo para la toma de decisiones de las autoridades de la Municipalidad Distrital de Cerro Azul.

VII. CONCLUSIONES

En primer lugar, al tener como objetivo general Determinar la incidencia de la Gestión Municipal en el Desarrollo Económico del Distrito de Cerro Azul, y teniendo como resultado según el coeficiente de Rho de Spearman de 0.753, se concluye que existe una incidencia a nivel de correlación positiva alta entre ambas variables de estudio. Por lo tanto, en la Municipalidad Distrital de Cerro Azul, la gestión municipal requiere reconfortar la planificación, organización, dirección y control para obtener resultados positivos determinantes para el desarrollo económico, con la correcta ejecución de los recursos presupuestales y la participación de los pobladores del distrito, reconfortando el sistema democrático.

En segundo lugar, de acuerdo con el objetivo específico 1, en la cual se plantea Identificar la incidencia de la Gestión Municipal en el crecimiento económico del distrito de Cerro Azul, 2024 y en concordancia con el contraste de la Hipótesis especifica 1, se identificó que existe una correlación estadísticamente positiva entre la variable gestión municipal y la dimensión Crecimiento económico, mediante la verificación del coeficiente de Rho de Spearman de magnitud 0.704, las cuales están vinculadas a los programas de inversión y la obtención del financiamiento en cooperación con el sector privado a través de las empresas o emprendedores que desarrollan el comercio local.

En tercer lugar, en referencia al objetivo específico 2, en la cual se plantea comprender la incidencia de la Gestión Municipal con los recursos presupuestales en el Distrito de Cerro Azul, 2024 y de acuerdo con el contraste de la Hipótesis especifica 2, se entendió que existe una correlación positiva moderada entre la variable Gestión Municipal y la dimensión Recursos presupuestales, mediante la verificación del coeficiente de Rho de Spearman de magnitud 0.442, En este sentido, es preciso señalar que, si no existe una distribución pertinente de los recursos presupuestales, traerían efectos negativos para el desarrollo económico de la localidad.

En cuarto lugar, relacionada al Objetivo específico 3, la cual se buscó Interpretar la incidencia de la Gestión Municipal y el fortalecimiento Institucional en la Municipalidad Distrital de Cerro azul 2024, y de acuerdo con el contraste de la Hipótesis especifica 3, se dio a entender que existe correlación positivamente alta entre la variable Gestión Municipal y la dimensión Fortalecimiento institucional, mediante la verificación del coeficiente de Rho de Spearman de magnitud 0.724, esto en relación con el Respaldo al proceso de Formalización de las empresas o emprendedores que cooperan con el impulso para el incremento de la recaudación propia.

En quinto lugar, en virtud del Objetivo específico 4, la cual busco Examinar la Incidencia de la Gestión Municipal en el Entorno político del Distrito de Cerro Azul 2024, y de acuerdo con el contraste de Hipótesis especifica 4, se comprobó que correlación positiva moderada entre la variable Gestión Municipal y la dimensión Entorno político, mediante la verificación del coeficiente de Rho de Spearman de magnitud 0.678, esto en concordancia con la Accesibilidad a la información pública, en virtud a los entornos políticos, económicos y sociales que se vinculan al desarrollo económico de la localidad.

VIII. RECOMENDACIONES

En virtud del Crecimiento económico, se recomienda a la Gerencia Municipal en trabajo y organización conjunta con la Gerencia de Desarrollo Económico, fortalecer la relación dinámica y cooperativa con las Empresas y/o emprendedores que promueven el comercio local en el distrito de Cerro Azul, ya que a través de prestación de bienes o servicios son una de las principales fuentes de ingresos fiscales que promueven el financiamiento de las inversiones del gobierno local.

Asimismo, en relación a los Recursos presupuestales, se recomienda a la Gerencia Municipal en trabajo con las gerencias involucradas, analizar, evaluar y controlar constantemente la disposición de recursos presupuestales a las dependencias de la municipalidad, pues deberían ser destinadas de acuerdo a los resultados que ofrezcan a la población, mejorando así a largo plazo la efectivad del uso de los recursos públicos, mejorando así la eficiencia de la gestión municipal y lograr el incremento de asignaciones financieras.

También, en cuanto al Fortalecimiento Institucional, es recomendable contar con plan de acción que se oriente directamente a la mejora continua, pues permitirá fortalecer a la estructura organización con una gestión administrativa flexible. Además de contar con el talento humano que se comprometan con el cumplimiento de los objetivos institucionales y que se relacionen con la atención y satisfacción del ciudadano del Distrito de Cerro Azul.

Finalmente, en busca de la mejora del entorno político, se recomienda a los funcionarios públicos crear una buena relación en democracia con los ciudadanos, gobiernos y demás partidos políticos, ya que son una pieza fundamental al momento de tomar decisiones en mejora de la población, formando una cultura políticamente funcional en dirección al bienestar y la calidad de vida sin excepción de los ciudadanos del Distrito de Cerro Azul.

IX. REFERENCIAS

Alburquerque, F. (2004). *El enfoque del Desarrollo Economico Local.* Programa AREA - OIT en Argentina - Italia Lavoro. https://www.flacsoandes.edu.ec/sites/default/files/agora/files/1251776298.area_enfoque_del_0.pdf

Alvarez, N., & Delgado , J. (2020). *" Desarrollo Organizacion en la Gestion Municipal".* Universidad Cesar Vallejo, Peru . https://ciencialatina.org/index.php/cienciala/article/download/133/153/

Amaro, L., & Peña, D. (2022). *Gestion Municipal y la potestad disciplinaria de la Municipalidad Provincial de Huaura, Periodo 2020.* Huaura, Perú. https://repositorio.unjfsc.edu.pe/bitstream/handle/20.500.14067/6920/PE%c3%91A%20HUAMBACHANO%20DIEGO%20ALEXI.pdf?sequence=1&isAllowed=y

Arraiza. (2016). *Manual de Gestión Municipal.* Centro de Investigaciones Municipales Aplicadas. https://www.kas.de/documents/287460/287509/7_file_storage_file_21527_4.pdf/ca6339ee-acec-5a87-7b2c-a4bf43d21f8b

Avendaño, C. (2022). *Gestiòn Municipal y Desarrollo Local.* Instituto Universitario de Innovacion, Ciencia y Tecnologìa INUDI Perù, Perù. https://editorial.inudi.edu.pe/index.php/editorialinudi/catalog/download/57/54/76?inline=1

Avila, E. (2021). *"La Evolucion del concepto emprendimiento y su relacion con la innovacion y el conocimiento".* Universidad Autonoma Gabriel Rene Moreno, Bolivia . http://www.scielo.org.bo/scielo.php?script=sci_arttext&pid=S2521-27372021000100032

Babativa , N. (2017). *Investigacion Cuantitativa.* Fundacion Universitaria del Area Andina, Bogota D.C. . https://core.ac.uk/download/pdf/326424046.pdf

Benvenuto. (2015). *"La gestion municipal y el futuro de las ciudades".* Universidad de Antioquia, Buenos Aires, Argentina . https://revistas.udea.edu.co/index.php/cont/article/view/325311/20782676

Bernabé Argandoña, L. (2022). *Mercado de capitales y desarrollo Economico en America Latina, El caso de Ecuador.* Universidad de Almería, Almería, España. https://repositorio.ual.es/bitstream/handle/10835/13977/01.Tesis.pdf?sequence=1&isAllowed=y

Carranza, L. (2018). *Nuevas tecnologías, gobierno local y participacion ciudadana: el caso de la Municipalidad de San Borja.* Revista - PUCP. file:///C:/Users/USUARIO/Downloads/14711-Texto%20del%20art%C3%ADculo-58448-1-10-20160307.pdf

Castillo . (2021). *" Índice de calidad de gestion pública para municipalidades".* https://www.bcrp.gob.pe/docs/Publicaciones/Revista-Moneda/moneda-186/moneda-186-08.pdf

Castillo , P. (2011). *Politica Economica: crecimiento economico, desarrollo economico, desarrollo sostenible.* Revista Internacional del mundo Economico y del Derecho, España. http://www.revistainternacionaldelmundoeconomicoydelderecho.net/wp-content/uploads/RIMED-Pol%C3%ADtica-econ%C3%B3mica.pdf

Castillo, R., Cárdenas , M., & Palomino, G. (2020). *"Calidad del servicio municipal desde la perspectiva del ciudadano".* Universidad Cesar Vallejo, MExico . https://ciencialatina.org/index.php/cienciala/article/view/130/108

Cedeño, X. (2020). *"Evaluación del crecimiento y desarrollo económico en el sector Industrial de Alimentos y Bebidas del Ecuador".* Universidad Catolica de Santiago de Guayaquil, Ecuador. http://repositorio.ucsg.edu.ec/bitstream/3317/15851/1/T-UCSG-POS-MFEE-230.pdf

Chancusig, G. (2022). *Efectos de la inversión pública en el desarrollo económico del Ecuador.* Facultad Latinoamericana de Ciencias Sociales, Ecuador. https://repositorio.flacsoandes.edu.ec/bitstream/10469/18145/2/TFLACSO-2022GSCT.pdf

Cisneros , A., Guevara, A., Urdánigo , J., & Gárces, J. (2022). *"Tecnicas e instrumentos para la recolección de datos que aprueban la investigación cientifica".* Dominio de las ciencias, Ecuador . https://dialnet.unirioja.es/descarga/articulo/8383508.pdf

Coelho, Bezerra, Teixeira, & Motoki. (2021). *Gestión Municipal en Brasil: Un estudio a partir del Indicede efectividad de la Gestión Municipal -IEGM.* https://revista.crcsc.org.br/index.php/CRCSC/article/view/3137/2258

Corral , Y. (2009). *Validez y Confiablidad de los Instrumentos de Investigación para la Recolección de datos.* Facultad de Ciencias Economicas y sociales Universidad de Carabobo Valencia Estado Carabobo Venezuela, Venezuela. http://servicio.bc.uc.edu.ve/educacion/revista/n33/art12.pdf

Del Aguila , R. (2024). *Intervencion de la Participación ciudadana en el ejercicio de la Gestion Municipal en la provincia de Barranca 2021.* Universidad Nacional Jose

Faustino Sanchez Carrion , Huacho, Perú. https://repositorio.unjfsc.edu.pe/bitstream/handle/20.500.14067/9433/TESIS.pdf?sequence=1&isAllowed=y

Espinoza, L. (2021). *Programa de incentivos a la mejora de la gestión municipal en la gestión de la municipalidad distrital de Lunahuaná, 2019.* Universidad Nacional de Cañete, Cañete, Perú. https://repositorio.undc.edu.pe/items/839bd63a-0538-47b8-b625-bb92d2b3deba

Finanzas, M. d. (s.f.). *Ejecucion Presupuestal*. https://www.mef.gob.pe/es/?option=com_content&language=es-ES&Itemid=101160&lang=es-ES&view=article&id=951

Finanzas, M. d. (s.f.). *Ministerio de Economia y Finanzas*. https://www.mef.gob.pe/es/?option=com_content&language=es-ES&Itemid=100751&view=article&catid=430&id=2223&lang=es-ES

Gutierrez , D. (2023). *Diferencia entre emprendimiento y empresa.* Empresas y Startups, Perú. https://www.finanzasdehoy.com/diferencia-entre-emprendimiento-y-empresa/#google_vignette

Hernandez Sampieri , R. Collado , & L. Lucio. (2014). *Diseños Experimentales de Investigacion: Preexperimentos, experimentos "verdaderos" y causiexperimentos.* Mexico. http://online.aliat.edu.mx/adistancia/InvCuantitativa/LecturasS4/Hernandez_Sampieri_Cap._7_disenos_no_experimentales.pdf

Hernandez, C., & Sanchez , S. (2017). *"La educacion empresarial".* Innovación Educativa, Mexico. https://www.scielo.org.mx/scielo.php?script=sci_arttext&pid=S1665-26732017000300081

Hernandez, Fernandez, & Baptista , P. (2006). *"Metodologia de la investigacion".* Mexico. https://cursos.aiu.edu/METODOLOGIA%20DE%20LA%20INVESTIGACION/Sesion%208/WORD/SESI%C3%93N%208.pdf

Hurtado , A., & Gonzales, R. (2015). *"La Gestión y planificación municipal en el Perú".* Perú. https://rte.espol.edu.ec/index.php/tecnologica/article/view/407/286

Irausquin, C., & Marin , F. (2016). *"Fundamentos conceptuales del desarrollo".* Universidad de Zulia, Venezuela . https://www.redalyc.org/pdf/904/90453464007.pdf

Lopez, H., Aquije, M., Garay, L., Guzman , M., Vásquez, J., & Mavila, J. (2021). *La Gestion Municipal y su impacto en la gobernabilidad en los gobiernos locales del peru, 2021.* https://ciencialatina.org/index.php/cienciala/article/view/845/1146

Lopez, P. (2004). *"Población, Muestra y Muestreo".* Punto Cero , Bolivia . http://www.scielo.org.bo/scielo.php?pid=s1815-02762004000100012&script=sci_arttext

López, P., & Fachelli, S. (2015). *Metodología de la Investigación Cuantitativa.* Universitat Autònoma de Barcelona, España. https://ddd.uab.cat/pub/caplli/2017/185163/metinvsoccua_cap2-4a2017.pdf

Manayalle, C. A. (2020). *Influencia de la gestion Municipal en el desarrollo Economico del Distrito de Tomoche - Chota, 2017.* https://repositorio.uss.edu.pe/bitstream/handle/20.500.12802/6666/Manayalle%20Salda%C3%B1a%2C%20Carlos%20Armando.pdf?sequence=1&isAllowed=y

Medina , E., & Quispe , D. (2022). *"La gestion municipal y desarrollo Local en el distrito de Echarati, La Convencion, 2022".* Universidad Lider Peruana , Peru . http://repositorio.ulp.edu.pe/bitstream/handle/ULP/26/INFORME_TESIS_ERICK_DARWIN_240323.pdf?sequence=3&isAllowed=y

Ministerio de Económia y Finanzas. (2020). *Programa de Incentivos a la Mejora de la Gestión Municipal.* MEF, Perú. https://conasec.mininter.gob.pe/sites/default/files/incentivos/pdf/Presentaci%C3%B3n%20PI%202020.pdf

Montagud , N. (2020). *¿Cuales son las diferencias entre la localidad y municipio?* Psicologia y mente, España . https://psicologiaymente.com/miscelanea/diferencias-localidad-municipio

Moreno, E. (2018). *"investigacion Correlacional".*

Morphol, J. (2017). *Técnicas de Muestreo sobre una Población a Estudio.* International Journal of Morphology, Chile. https://www.scielo.cl/scielo.php?script=sci_arttext&pid=S0717-95022017000100037

Nicomedes, E. (2018). *"tipos de Investigacion".* The open University . https://core.ac.uk/download/pdf/250080756.pdf

Oviedo, H. C., & Campo Arias , A. (2005). *Aproximación al uso del coeficiente alfa de Cronbach.* Bogota , Colombia. http://www.scielo.org.co/scielo.php?script=sci_arttext&pid=S0034-74502005000400009#:~:text=%C3%ADtem%20(33).-,Interpretaci%C3%B3n%20del%20coeficiente%20alfa%20de%20Cronbach,que%20hay%20redundancia%20o%20duplicaci%C3%B3n.

Publica, S. d. (2024). *Gestion de calidad de servicios.* Peru. https://www.gob.pe/23110-gestion-de-la-calidad-de-servicios

Quiroa, M. (2024). *" Estructura Organizacional, Definicion tipo y ejemplo".* Economipedia, Perú. https://economipedia.com/definiciones/estructura-organizacional.html

Rodriguez , M., & Mendivelse , F. (2018). *Diseño de investigación de corte transversal.* Fundacion Universitaria Sanitas . https://revistas.unisanitas.edu.co/index.php/rms/article/download/368/289

Roig, A. (2007). *"La evaluación de la calidad de gestion documental".* Revista Catalana, España . https://www.ujaen.es/servicios/archivo/sites/servicio_archivo/files/uploads/Calidad/Criterio5.pdf

Sala , E., & Lopez , F. (2005). *"La accesibilidad universal en los municipios".* Ministerio de trabajo y asuntos sociales , España. https://sid-inico.usal.es/idocs/F8/FDO10987/guia_accesibilidad_municipios.pdf

Sanchez , K., Duarte, F., & Alcides, D. (2007). Universidad Autonoma del estado de Mexico, Mexico. https://www.redalyc.org/pdf/401/40190101.pdf

Siza Illicachi , L. L. (2021). *Gestión municipal y desarrollo turístico del cantón Taisha, Morona Santiago, Ecuadro, 2019.* Peru . http://repositorio.untumbes.edu.pe/bitstream/handle/20.500.12874/2242/TESIS%20-%20SIZA%20LLLICACHI.pdf?sequence=1&isAllowed=y

Solis , Solis, Nieves, & Aguilar. (2022). *La Gestion Municipal, su importancia en la rendición de cuentas.* https://doi.org/https://revistahorizontes.uv.mx/index.php/horizont/article/view/56

Trujillo Castro, K. (2022). *el ecoturismo y su influencia en el Desarrollo Economico en el distrito del Callao, 2022.* Universidad Nacional Federico Villareal , Lima, Perú. https://repositorio.unfv.edu.pe/bitstream/handle/20.500.13084/6625/UNFV_FIGAE_Trujillo_Castro_Kelly_Titulo_profesional_2022.pdf?sequence=1&isAllowed=y

UNITEC. (2002). *Gestion Municipal.* https://pdf.usaid.gov/pdf_docs/PNADC502.pdf

Universidad de los Andes. (2023). ¿Qué es el desarrollo económico? Descubre su impacto en la sociedad actual. *Universidad de los Andes*. https://programas.uniandes.edu.co/blog/desarrollo-economico

Universidad Internacional. (2023). *"El analisis del entorno de una empresa y su importancia".* Mexico. https://mexico.unir.net/noticias/comunicacion-mercadotecnia/analisis-del-entorno-empresa/

Urquiza . (2018). *" La Dificultad para gestionar en los municipios".* Perú. https://www.infobae.com/opinion/2018/11/25/la-dificultad-para-gestionar-en-los-municipios/

Vargas , J. (S/N). *Analisis Critico de las Teorias del Desarrollo Economico.* Centro Universitario de Ciencias Económico Administrativas, Zapopan, Mexico. https://www.unisc.br/site/sidr/2008/textos/63.pdf

Vargas , P., Zuñiga , M., & Mullo, M. (2020). *"Emprendimiento y su relación con el desarrollo economico y local en el Ecuador".* https://dialnet.unirioja.es/descarga/articulo/7659395.pdf

Vargas Campos , J. (2022). *Percepciones sobre la Gestión Municipal en el desarrollo Economico local Provincia de Canta 2022.* Universidad Cesar Vallejo, Canta, Lima. https://repositorio.ucv.edu.pe/bitstream/handle/20.500.12692/112436/Vargas_CJC-SD.pdf?sequence=1&isAllowed=y

Velazco Espitia, R. (2020). *La Gestión municipal y su efecto en el desarrollo Económico local en el Distrito de Lares Calca - Cusco.* Lima, Perú. https://repositorio.ucss.edu.pe/bitstream/handle/20.500.14095/869/Tesis%20-%20Velazco%20Espitia%2c%20Rolando.pdf?sequence=1&isAllowed=y

Vicente, S. (2015). *La Redefinición del Papel de la Empresa en la Sociedad.* Revista castellano, España. https://www.redalyc.org/pdf/3221/322142550008.pdf

Vilca , S. (2017). *"Los desafios de la concientización en las organizaciones acutales".* Universidad de Buenos Aires, Argentina . http://bibliotecadigital.econ.uba.ar/download/tpos/1502-1061_VilcaSM.pdf

Yacila , E. (2022). *Factores de gestión que limitan el desarrollo económico local en la municipalidad Distrital de San Jacinto, Region Tumbes, Peru, 2021.* https://repositorio.untumbes.edu.pe/bitstream/handle/20.500.12874/63614/TESIS%20-%20YACILA%20ROMERO.pdf?sequence=1&isAllowed=y

Yáñez, M. (2022). *Principales usos de la evaluación de politicas publicas y programas. Una mirada desde Expertos para fomentar su utilización.* https://www.scielo.cl/scielo.php?script=sci_arttext&pid=S0719-62962022000100027

X. ANEXOS

Anexo N°02.- Matriz de Consistencia

Tabla 21

Matriz de Consistencia

Problemas	**Objetivos**	**Hipótesis**	**Variables**	**Metodología**
Problema General. -	**Objetivos General. -**	**Hipótesis General. -**		
¿Como incide la gestión municipal en el desarrollo económico del distrito de Cerro Azul, 2024?	Determinar la incidencia de la gestión municipal en el desarrollo económico del distrito de Cerro Azul, 2024	La gestión municipal incide significativamente en el desarrollo económico del distrito de Cerro Azul, 2024	**Variable 1 Gestión Municipal** **Dimensiones:** D1: Planificación D2: Organización D3: Dirección D4: Control	**Enfoque:** Investigación cuantitativa **Tipo de Investigación**: Básica -descriptiva **Nivel de Investigación:** Correlacional **Diseño:** No experimental de corte transversal **Población:** La población está constituida por los servidores públicos de la municipalidad distrital de Cerro Azul, comprendidos entre: Alcalde: 1 Funcionarios: 19 Personal Administrativo: 43 Total, de población: 63 **Muestra:** Servidores Públicos: 63 **Técnica:** Encuesta **Instrumento:** Cuestionario **Método de Análisis de datos:** Uso del programa estadístico JAMOVI, con estadística descriptiva/inferencial
Problema Específicos. -	**Objetivos Específicos. -**	**Hipótesis Especificas. -**		
Pe1: ¿Cómo incide la gestión municipal en el crecimiento económico del distrito de Cerro Azul, 2024?	**Oe1:** Identificar la incidencia de la gestión municipal en el crecimiento económico del distrito de Cerro Azul, 2024.	**He1:** La Gestión Municipal incide significativamente en el crecimiento económico del distrito de Cerro Azul, 2024.		
Pe2: ¿Cómo incide la gestión municipal con los recursos presupuestales del distrito de Cerro Azul, 2024?	**Oe2:** Comprender la incidencia de la gestión municipal con los recursos presupuestales del distrito de Cerro Azul, 2024.	**He2:** La Gestión Municipal incide significativamente con los recursos presupuestales del distrito de Cerro Azul, 2024.	**Variables 2: Desarrollo Económico** **Dimensiones:** D1: Crecimiento Económico D2: Recursos presupuestales D3: Fortalecimiento Institucional D4: Entorno Político	
Pe3: ¿Cómo incide la gestión municipal en el fortalecimiento institucional del distrito de Cerro Azul, 2024?	**Oe3:** Interpretar la incidencia de la gestión municipal en el fortalecimiento institucional del Distrito de Cerro Azul, 2024.	**He3:** La Gestión Municipal incide significativamente en el fortalecimiento institucional del distrito de Cerro Azul, 2024.		
Pe4: ¿Cómo incide la gestión municipal en el entorno político del Distrito de Cerro Azul, 2024?	**Oe4:** Examinar la incidencia de la gestión municipal en el entorno político del Distrito de Cerro Azul, 2024.	**He4:** La Gestión Municipal incide significativamente en el entorno político del distrito de Cerro azul, 2024.		

Fuente. – Elaboración Propia

Anexo N°03.- Validación de Instrumentos

- **Gestión Municipal**

UNDC

Informe de Juicio de experto del instrumento de investigación

DATOS INFORMATIVOS

Apellido y Nombre del Juez evaluador	Especialidad del evaluador(a)	Nombre del Instrumento de Evaluación
Mg. Andrea Ferrer Quispe	Gestión Publica	Cuestionario
Título: **"La Gestión Municipal y su Incidencia en el Desarrollo Económico en el distrito de Cerro Azul, 2024"**		

II. ASPECTOS DE VALIDACIÓN

Marque con una X el valor otorgado a cada ítem (SÍ o NO), de acuerdo con el grado de pertinencia, relevancia, claridad y suficiencia.

N.º	DIMENSIONES / ítems	Pertinencia[1]		Relevancia[2]		Claridad[3]		Suficiencia[4]		Sugerencia
	D1: Planificación	**Si**	**No**	**Si**	**No**	**Si**	**No**	**Si**	**No**	
1	¿Las estrategias municipales para la mejora del desarrollo económico influyen positivamente en el cumplimiento de objetivos y metas proyectadas a nivel institucional?	x		x		x		x		
2	¿La ejecución del plan de inversiones depende directamente del nivel económico de recaudación propia de la entidad?	x		x		x		x		
3	¿El actual plan de inversiones influye positivamente en el ámbito económico del comercio local del distrito de Cerro Azul?	x		x		x		x		
4	¿Los adecuados canales de atención al ciudadano facilitan el vínculo entre autoridad – población rompiendo las barreras políticas de comunicación que afectan al desarrollo económico?	x		x		x		x		
	D2: Organización	**Si**	**No**	**Si**	**No**	**Si**	**No**	**Si**	**No**	
5	¿La estructura organizacional de la entidad influye en el cumplimiento de metas y objetivos enfocados en el desarrollo económico del distrito?	x		x		x		x		
6	¿Los representantes de la entidad ejecutan sus funciones establecidas en el ROF enfocados continuamente en la mejora del desarrollo económico del distrito de Cerro Azul?	x		x		x		x		
7	¿Las funciones del personal administrativo fortalecen el cumplimiento de metas enfocadas a la mejora del desarrollo económico?	x		x		x		x		

8	¿Los recursos por recaudación propia cubren las necesidades básicas de la población	x		x		x		x		
	D3: Dirección	**Si**	**No**	**Si**	**No**	**Si**	**No**	**Si**		
9	¿La articulación de equipos de trabajo entre gerencias y subgerencias garantizan el adecuado proceso institucional vinculados al desarrollo económico?	x		x		x		x		
10	¿La tecnología es una herramienta que influye en el cumplimiento de objetivos que aportan al desarrollo económico?	x		x		x				
11	¿Los servicios básicos prestados a la población forman parte de los esfuerzos institucionales para la mejora continua del desarrollo económico?	x		x		x		x		
	D4: Control	**Si**	**No**	**Si**	**No**	**Si**	**No**	**Si**		
12	¿La pertinente ejecución presupuestal forma parte del desempeño político vinculados a la mejora del desarrollo económico?	x		x		x		x		
13	¿El plan de mejora institucional optimiza los procesos de evolución del desarrollo económico del distrito?	x		x		x		x		
14	¿La distribución de recursos financieros son evaluados continuamente para mantener un nivel económico óptimo para cubrir las necesidades básicas de la localidad?	x		x		x		x		
15	¿La municipalidad cuenta con mecanismos de evaluación de desempeño en relación con el desarrollo económico el distrito?	x		x		x		x		

III. OPINIÓN DE APLICACIÓN

Aplicable [X] Aplicable después de corregir [ ] No aplicable [ ]

Cañete 6 de junio 2024	71994720	
Lugar y fecha	**DNI**	**Firma del Experto**

[1]Pertinencia: El ítem corresponde al concepto teórico formulado.
[2]Relevancia: El ítem es apropiado para representar al componente o dimensión específica del constructo.
[3]Claridad: Se entiende sin dificultad alguna el enunciado del ítem, es conciso, exacto y directo.
[4]Suficiencia: La cantidad de ítems en la dimensión son suficientes.

Informe de Juicio de experto del instrumento de investigación

DATOS INFORMATIVOS

Apellido y Nombre del Juez evaluador	Especialidad del evaluador(a)	Nombre del Instrumento de Evaluación
Mg. Betzabeth Girón Salazar	Gestión Pública	Cuestionario
Título: **"La Gestión Municipal y su Incidencia en el Desarrollo Económico en el distrito de Cerro Azul, 2024"**		

II. ASPECTOS DE VALIDACIÓN

Marque con una X el valor otorgado a cada ítem (SÍ o NO), de acuerdo con el grado de pertinencia, relevancia, claridad y suficiencia.

N.º	DIMENSIONES / ítems	Pertinencia[1]		Relevancia[2]		Claridad[3]		Suficiencia[4]		Sugerencia
	D1: Planificación	**Si**	**No**	**Si**	**No**	**Si**	**No**	**Si**	**No**	
1	¿Las estrategias municipales para la mejora del desarrollo económico influyen positivamente en el cumplimiento de objetivos y metas proyectadas a nivel institucional?	x		x		x		x		
2	¿La ejecución del plan de inversiones depende directamente del nivel económico de recaudación propia de la entidad?	x		x		x		x		
3	¿El actual plan de inversiones influye positivamente en el ámbito económico del comercio local del distrito de Cerro Azul?	x		x		x		x		
4	¿Los adecuados canales de atención al ciudadano facilitan el vínculo entre autoridad – población rompiendo las barreras políticas de comunicación que afectan al desarrollo económico?	x		x		x		x		
	D2: Organización	**Si**	**No**	**Si**	**No**	**Si**	**No**	**Si**	**No**	
5	¿La estructura organizacional de la entidad influye en el cumplimiento de metas y objetivos enfocados en el desarrollo económico del distrito?	x		x		x		x		
6	¿Los representantes de la entidad ejecutan sus funciones establecidas en el ROF enfocados continuamente en la mejora del desarrollo económico del distrito de Cerro Azul?	x		x		x		x		
7	¿Las funciones del personal administrativo fortalecen el cumplimiento de metas enfocadas a la mejora del desarrollo económico?	x		x		x		x		

8	¿Los recursos por recaudación propia cubren las necesidades básicas de la población	x		x		x		x		
	D3: Dirección	**Si**	**No**	**Si**	**No**	**Si**	**No**	**Si**		
9	¿La articulación de equipos de trabajo entre gerencias y subgerencias garantizan el adecuado proceso institucional vinculados al desarrollo económico?	x		x		x		x		
10	¿La tecnología es una herramienta que influye en el cumplimiento de objetivos que aportan al desarrollo económico?	x		x		x				
11	¿Los servicios básicos prestados a la población forman parte de los esfuerzos institucionales para la mejora continua del desarrollo económico?	x		x		x		x		
	D4: Control	**Si**	**No**	**Si**	**No**	**Si**	**No**	**Si**		
12	¿La pertinente ejecución presupuestal forma parte del desempeño político vinculados a la mejora del desarrollo económico?	x		x		x		x		
13	¿El plan de mejora institucional optimiza los procesos de evolución del desarrollo económico del distrito?	x		x		x		x		
14	¿La distribución de recursos financieros son evaluados continuamente para mantener un nivel económico óptimo para cubrir las necesidades básicas de la localidad?	x		x		x		x		
15	¿La municipalidad cuenta con mecanismos de evaluación de desempeño en relación con el desarrollo económico el distrito?	x		x		x		x		

III. OPINIÓN DE APLICACIÓN

Aplicable [X] Aplicable después de corregir [ ] No aplicable [ ]

Cañete 6 de junio 2024	40784853	
Lugar y fecha	**DNI**	**Firma del Experto**

[1]Pertinencia: El ítem corresponde al concepto teórico formulado.
[2]Relevancia: El ítem es apropiado para representar al componente o dimensión específica del constructo.
[3]Claridad: Se entiende sin dificultad alguna el enunciado del ítem, es conciso, exacto y directo.
[4]Suficiencia: La cantidad de ítems en la dimensión son suficientes.

Informe de Juicio de experto del instrumento de investigación

DATOS INFORMATIVOS

Apellido y Nombre del Juez evaluador	Especialidad del evaluador(a)	Nombre del Instrumento de Evaluación
Dr. Roberto R. Buendía Aparcana	Contabilidad y Finanzas	Cuestionario
Título: **"La Gestión Municipal y su Incidencia en el Desarrollo Económico en el distrito de Cerro Azul, 2024"**		

II. ASPECTOS DE VALIDACIÓN

Marque con una X el valor otorgado a cada ítem (SÍ o NO), de acuerdo con el grado de pertinencia, relevancia, claridad y suficiencia.

N.º	DIMENSIONES / ítems	Pertinencia[1]		Relevancia[2]		Claridad[3]		Suficiencia[4]		Sugerencia
	D1: Planificación	**Si**	**No**	**Si**	**No**	**Si**	**No**	**Si**	**No**	
1	¿Las estrategias municipales para la mejora del desarrollo económico influyen positivamente en el cumplimiento de objetivos y metas proyectadas a nivel institucional?	x		x		x		x		
2	¿La ejecución del plan de inversiones depende directamente del nivel económico de recaudación propia de la entidad?	x		x		x		x		
3	¿El actual plan de inversiones influye positivamente en el ámbito económico del comercio local del distrito de Cerro Azul?	x		x		x		x		
4	¿Los adecuados canales de atención al ciudadano facilitan el vínculo entre autoridad – población rompiendo las barreras políticas de comunicación que afectan al desarrollo económico?	x		x		x		x		
	D2: Organización	**Si**	**No**	**Si**	**No**	**Si**	**No**	**Si**	**No**	
5	¿La estructura organizacional de la entidad influye en el cumplimiento de metas y objetivos enfocados en el desarrollo económico del distrito?	x		x		x		x		
6	¿Los representantes de la entidad ejecutan sus funciones establecidas en el ROF enfocados continuamente en la mejora del desarrollo económico del distrito de Cerro Azul?	x		x		x		x		
7	¿Las funciones del personal administrativo fortalecen el cumplimiento de metas enfocadas a la mejora del desarrollo económico?	x		x		x		x		

8	¿Los recursos por recaudación propia cubren las necesidades básicas de la población	x		x		x		x		
	D3: Dirección	**Si**	**No**	**Si**	**No**	**Si**	**No**	**Si**		
9	¿La articulación de equipos de trabajo entre gerencias y subgerencias garantizan el adecuado proceso institucional vinculados al desarrollo económico?	x		x		x		x		
10	¿La tecnología es una herramienta que influye en el cumplimiento de objetivos que aportan al desarrollo económico?	x		x		x				
11	¿Los servicios básicos prestados a la población forman parte de los esfuerzos institucionales para la mejora continua del desarrollo económico?	x		x		x		x		
	D4: Control	**Si**	**No**	**Si**	**No**	**Si**	**No**	**Si**		
12	¿La pertinente ejecución presupuestal forma parte del desempeño político vinculados a la mejora del desarrollo económico?	x		x		x		x		
13	¿El plan de mejora institucional optimiza los procesos de evolución del desarrollo económico del distrito?	x		x		x		x		
14	¿La distribución de recursos financieros son evaluados continuamente para mantener un nivel económico óptimo para cubrir las necesidades básicas de la localidad?	x		x		x		x		
15	¿La municipalidad cuenta con mecanismos de evaluación de desempeño en relación con el desarrollo económico el distrito?	x		x		x		x		

III. OPINIÓN DE APLICACIÓN

Aplicable [X] Aplicable después de corregir [ ] No aplicable [ ]

Cañete 6 de junio 2024	21576727	
Lugar y fecha	**DNI**	**Firma del Experto**

[1]Pertinencia: El ítem corresponde al concepto teórico formulado.
[2]Relevancia: El ítem es apropiado para representar al componente o dimensión específica del constructo.
[3]Claridad: Se entiende sin dificultad alguna el enunciado del ítem, es conciso, exacto y directo.
[4]Suficiencia: La cantidad de ítems en la dimensión son suficientes.

- **Desarrollo Económico**

UNDC

Informe de Juicio de experto del instrumento de investigación

DATOS INFORMATIVOS

Apellido y Nombre del Juez evaluador	Especialidad del evaluador(a)	Nombre del Instrumento de Evaluación
Mg. Andrea Ferrer Quispe	Gestión Publica	Cuestionario
Título: **"La Gestión municipal y su incidencia en el Desarrollo Económico en el Distrito de Cerro Azul, 2024"**		

II. ASPECTOS DE VALIDACIÓN

Marque con una X el valor otorgado a cada ítem (SÍ o NO), de acuerdo al grado de pertinencia, relevancia, claridad y suficiencia.

Nº	DIMENSIONES / ítems	Pertinencia[1]		Relevancia[2]		Claridad[3]		Suficiencia[4]		Sugerencia
	D1: Crecimiento Económico	**Si**	**No**	**Si**	**No**	**Si**	**No**	**Si**	**No**	
1	¿Los programas de inversión se vinculan directamente con la planificación de la Gestión Municipal?	X		X		X		X		
2	¿El incremento de ingresos obtenidos por el pago de impuestos de las empresas o personas naturales son muestra de la adecuada gestión municipal?	X		X		X		X		
3	¿El financiamiento para la ejecución de obras son resultados de la adecuada gestión municipal?	X		X		X		X		
	D2: Recursos Presupuestales	**Si**	**No**	**Si**	**No**	**Si**	**No**	**Si**	**No**	
4	¿La innovación de herramientas de recaudación propia influye positivamente en el proceso de planificación de la gestión municipal?	X		X		X		X		
5	¿La concientización tributaria podría ser aplicada como un mecanismo de organización vinculada a la gestión municipal?	X		X		X		X		
6	¿El desarrollo de capacitación de temas de educación tributaria influirían en el proceso de control de la gestión municipal?	X		X		X		X		
7	¿La educación superior en la población del distrito es un elemento que se vincula con la gestión municipal?	X		X		X		X		
	D3: Fortalecimiento Institucional	**Si**	**No**	**Si**	**No**	**Si**	**No**	**Si**	**No**	
8	¿Las empresas o emprendimientos obtienen el respaldo de la entidad al momento de gestionar tramites vinculados al control de la gestión municipal?	X		X		X		X		
9	¿Los comités de participación ciudadana reciben el respaldo como parte de la dirección de la gestión municipal?	X		X		X		X		

10	¿Los comités de participación ciudadana forman parte fundamental del proceso de la planificación de la gestión municipal?	x		x		x		x		
11	¿El cumplimiento de las obligaciones tributarias de los ciudadanos del distrito forman parte del impulso para la planificación de proyectos de inversión?	X		X		X		X		
	D4: Entorno Político	**Si**	**No**	**Si**	**No**	**Si**	**No**	**Si**	**No**	
12	¿Los ciudadanos cuentan con accesibilidad pertinente al momento de realizar el pago de sus obligaciones tributarias vinculadas al control de la gestión municipal?	X		X		X		X		
13	¿La ciudadanía tiene accesibilidad a información veraz y oportuna que permiten contribuir en el control de los proyectos de inversión?	X		X		X		X		
14	¿El entorno a nivel político, económico, social y cultural influye directamente en la dirección de la gestión municipal?	X		X		X		X		
15	¿El desarrollo económico del distrito de Cerro Azul depende directamente de la organización de la gestión municipal?	x		x		x		x		

III. OPINIÓN DE APLICACIÓN

Aplicable [X] Aplicable después de corregir [ ] No aplicable [ ]

Cañete, 6 de junio 2024	71994720	
Lugar y fecha	**DNI**	**Firma del Experto**

[1]Pertinencia: El ítem corresponde al concepto teórico formulado.
[2]Relevancia: El ítem es apropiado para representar al componente o dimensión específica del constructo.
[3]Claridad: Se entiende sin dificultad alguna el enunciado del ítem, es conciso, exacto y directo.
[4]Suficiencia. La cantidad de ítems en la dimensión son suficientes.

UNDC

Informe de Juicio de experto del instrumento de investigación

DATOS INFORMATIVOS

Apellido y Nombre del Juez evaluador	Especialidad del evaluador(a)	Nombre del Instrumento de Evaluación
Mg. Betzabeth Girón Salazar	Gestión Pública	Cuestionario
Título: **"La Gestión municipal y su incidencia en el Desarrollo Económico en el Distrito de Cerro Azul, 2024"**		

II. ASPECTOS DE VALIDACIÓN

Marque con una X el valor otorgado a cada ítem (SÍ o NO), de acuerdo al grado de pertinencia, relevancia, claridad y suficiencia.

Nº	DIMENSIONES / ítems	Pertinencia[1]		Relevancia[2]		Claridad[3]		Suficiencia[4]		Sugerencia
	D1: Crecimiento Económico	**Si**	**No**	**Si**	**No**	**Si**	**No**	**Si**	**No**	
1	¿Los programas de inversión se vinculan directamente con la planificación de la Gestión Municipal?	X		X		X		X		
2	¿El incremento de ingresos obtenidos por el pago de impuestos de las empresas o personas naturales son muestra de la adecuada gestión municipal?	X		X		X		X		
3	¿El financiamiento para la ejecución de obras son resultados de la adecuada gestión municipal?	X		X		X		X		
	D2: Recursos Presupuestales	**Si**	**No**	**Si**	**No**	**Si**	**No**	**Si**	**No**	
4	¿La innovación de herramientas de recaudación propia influye positivamente en el proceso de planificación de la gestión municipal?	X		X		X		X		
5	¿La concientización tributaria podría ser aplicada como un mecanismo de organización vinculada a la gestión municipal?	X		X		X		X		
6	¿El desarrollo de capacitación de temas de educación tributaria influirían en el proceso de control de la gestión municipal?	X		X		X		X		
7	¿La educación superior en la población del distrito es un elemento que se vincula con la gestión municipal?	X		X		X		X		
	D3: Fortalecimiento Institucional	**Si**	**No**	**Si**	**No**	**Si**	**No**	**Si**	**No**	
8	¿Las empresas o emprendimientos obtienen el respaldo de la entidad al momento de gestionar tramites vinculados al control de la gestión municipal?	X		X		X		X		
9	¿Los comités de participación ciudadana reciben el respaldo como parte de la dirección de la gestión municipal?	X		X		X		X		

10	¿Los comités de participación ciudadana forman parte fundamental del proceso de la planificación de la gestión municipal?	x		x		x		x		
11	¿El cumplimiento de las obligaciones tributarias de los ciudadanos del distrito forman parte del impulso para la planificación de proyectos de inversión?	X		X		X		X		
	D4: Entorno Político	**Si**	**No**	**Si**	**No**	**Si**	**No**	**Si**	**No**	
12	¿Los ciudadanos cuentan con accesibilidad pertinente al momento de realizar el pago de sus obligaciones tributarias vinculadas al control de la gestión municipal?	X		X		X		X		
13	¿La ciudadanía tiene accesibilidad a información veraz y oportuna que permiten contribuir en el control de los proyectos de inversión?	X		X		X		X		
14	¿El entorno a nivel político, económico, social y cultural influye directamente en la dirección de la gestión municipal?	X		X		X		X		
15	¿El desarrollo económico del distrito de Cerro Azul depende directamente de la organización de la gestión municipal?	x		x		x		x		

III. OPINIÓN DE APLICACIÓN

Aplicable [X] Aplicable después de corregir [ ] No aplicable [ ]

Cañete, 6 de junio 2024	40784853	
Lugar y fecha	**DNI**	**Firma del Experto**

[1]Pertinencia: El ítem corresponde al concepto teórico formulado.
[2]Relevancia: El ítem es apropiado para representar al componente o dimensión específica del constructo.
[3]Claridad: Se entiende sin dificultad alguna el enunciado del ítem, es conciso, exacto y directo.
[4]Suficiencia. La cantidad de ítems en la dimensión son suficientes.

UNDC

Informe de Juicio de experto del instrumento de investigación

DATOS INFORMATIVOS

Apellido y Nombre del Juez evaluador	Especialidad del evaluador(a)	Nombre del Instrumento de Evaluación
Dr. Roberto R. Buendía Aparcana	Contabilidad y Finanzas	Cuestionario
Título: **"La Gestión municipal y su incidencia en el Desarrollo Económico en el Distrito de Cerro Azul, 2024"**		

II. ASPECTOS DE VALIDACIÓN

Marque con una X el valor otorgado a cada ítem (SÍ o NO), de acuerdo al grado de pertinencia, relevancia, claridad y suficiencia.

Nº	DIMENSIONES / ítems	Pertinencia[1]		Relevancia[2]		Claridad[3]		Suficiencia[4]		Sugerencia
	D1: Crecimiento Económico	**Si**	**No**	**Si**	**No**	**Si**	**No**	**Si**	**No**	
1	¿Los programas de inversión se vinculan directamente con la planificación de la Gestión Municipal?	X		X		X		X		
2	¿El incremento de ingresos obtenidos por el pago de impuestos de las empresas o personas naturales son muestra de la adecuada gestión municipal?	X		X		X		X		
3	¿El financiamiento para la ejecución de obras son resultados de la adecuada gestión municipal?	X		X		X		X		
	D2: Recursos Presupuestales	**Si**	**No**	**Si**	**No**	**Si**	**No**	**Si**	**No**	
4	¿La innovación de herramientas de recaudación propia influye positivamente en el proceso de planificación de la gestión municipal?	X		X		X		X		
5	¿La concientización tributaria podría ser aplicada como un mecanismo de organización vinculada a la gestión municipal?	X		X		X		X		
6	¿El desarrollo de capacitación de temas de educación tributaria influirían en el proceso de control de la gestión municipal?	X		X		X		X		
7	¿La educación superior en la población del distrito es un elemento que se vincula con la gestión municipal?	X		X		X		X		
	D4: Fortalecimiento Institucional	**Si**	**No**	**Si**	**No**	**Si**	**No**	**Si**	**No**	
8	¿Las empresas o emprendimientos obtienen el respaldo de la entidad al momento de gestionar tramites vinculados al control de la gestión municipal?	X		X		X		X		
9	¿Los comités de participación ciudadana reciben el respaldo como parte de la dirección de la gestión municipal?	X		X		X		X		

10	¿Los comités de participación ciudadana forman parte fundamental del proceso de la planificación de la gestión municipal?	x		x		x		x		
11	¿El cumplimiento de las obligaciones tributarias de los ciudadanos del distrito forman parte del impulso para la planificación de proyectos de inversión?	X		X		X		X		
	D4: Entorno Político	**Si**	**No**	**Si**	**No**	**Si**	**No**	**Si**	**No**	
12	¿Los ciudadanos cuentan con accesibilidad pertinente al momento de realizar el pago de sus obligaciones tributarias vinculadas al control de la gestión municipal?	X		X		X		X		
13	¿La ciudadanía tiene accesibilidad a información veraz y oportuna que permiten contribuir en el control de los proyectos de inversión?	X		X		X		X		
14	¿El entorno a nivel político, económico, social y cultural influye directamente en la dirección de la gestión municipal?	X		X		X		X		
15	¿El desarrollo económico del distrito de Cerro Azul depende directamente de la organización de la gestión municipal?	x		x		x		x		

III. OPINIÓN DE APLICACIÓN

Aplicable [X] Aplicable después de corregir [ ] No aplicable [ ]

Cañete, 6 de junio 2024	21576727	
Lugar y fecha	**DNI**	**Firma del Experto**

[1]Pertinencia: El ítem corresponde al concepto teórico formulado.
[2]Relevancia: El ítem es apropiado para representar al componente o dimensión específica del constructo.
[3]Claridad: Se entiende sin dificultad alguna el enunciado del ítem, es conciso, exacto y directo.
[4]Suficiencia. La cantidad de ítems en la dimensión son suficientes.

Anexo N°04.- Instrumentos de Recolección de Datos

UNIVERSIDAD NACIONAL DE CAÑETE
ESCUELA PROFESIONAL DE CONTABILIDAD

CUESTIONARIO

Variable: GESTIÓN MUNICIPAL

Estimado Participante:
La información generada en la presente encuesta será de uso exclusivo para el desarrollo de mi tesis, por ello, te solicito tu autorización y valiosa colaboración para responder con honestidad y responsabilidad las interrogantes formuladas.

INSTRUCCIONES: Marque con una X una de las cinco opciones que la acompañan.
1. NUNCA 2. CASI NUNCA 3. A VECES 4. CASI SIEMPRE 5. SIEMPRE

	ÍTEMS	VALORACIÓN				
		1	2	3	4	5
Planificación	¿Las estrategias municipales para la mejora del desarrollo económico influyen positivamente en el cumplimiento de objetivos y metas proyectadas a nivel institucional?					
	¿La ejecución del plan de inversiones depende directamente del nivel económico de recaudación propia de la entidad?					
	¿El actual plan de inversiones influye positivamente en el ámbito económico del comercio local del distrito de Cerro Azul?					
	¿Los adecuados canales de atención al ciudadano facilitan el vínculo entre autoridad – población rompiendo las barreras políticas de comunicación que afectan al desarrollo económico?					
Organización	¿La estructura organizacional de la entidad influye en el cumplimiento de metas y objetivos enfocados en el desarrollo económico del distrito?					
	¿Los representantes de la entidad ejecutan sus funciones establecidas en el ROF enfocados continuamente en la mejora del desarrollo económico del distrito de Cerro Azul?					
	¿Las funciones del personal administrativo fortalecen el cumplimiento de metas enfocadas a la mejora del desarrollo económico?					
	¿Los recursos por recaudación propia cubren las necesidades básicas de la población contribuyendo al desarrollo económico?					
Dirección	¿La articulación de equipos de trabajo entre gerencias y subgerencias garantizan el adecuado proceso institucional vinculados al desarrollo económico?					
	¿La tecnología es una herramienta que influye en el cumplimiento de objetivos que aportan al desarrollo económico?					
	¿Los servicios básicos prestados a la población forman parte de los esfuerzos institucionales para la mejora continua del desarrollo económico?					
Control	¿La pertinente ejecución presupuestal forma parte del desempeño político vinculados a la mejora del desarrollo económico?					
	¿El plan de mejora institucional optimiza los procesos de evolución del desarrollo económico del distrito?					
	¿La distribución de recursos financieros son evaluados continuamente para mantener un nivel económico óptimo para cubrir las necesidades básicas de la localidad?					
	¿La municipalidad cuenta con mecanismos de evaluación de desempeño en relación con el desarrollo económico el distrito?					

¡Muchas gracias por su colaboración

DECLARACIÓN DE CONSENTIMIENTO

Yo, _____, servidor público en la Municipalidad Distrital de Cerro Azul, declaro libre y voluntariamente que acepto intervenir en la investigación respondiendo el cuestionario presentado por las estudiantes de la Universidad Nacional de Cañete.

Firma

UNIVERSIDAD NACIONAL DE CAÑETE
ESCUELA PROFESIONAL DE CONTABILIDAD

CUESTIONARIO

Variable: Desarrollo Económico

Estimado Participante:
La información generada en la presente encuesta será de uso exclusivo para el desarrollo de mi tesis, por ello, le solicito su autorización y valiosa colaboración para responder con honestidad y responsabilidad las interrogantes formuladas.

INSTRUCCIONES: Marque con una X una de las cinco opciones que la acompañan.
1. NUNCA 2. CASI NUNCA 3. A VECES 4. CASI SIEMPRE 5. SIEMPRE

	ÍTEMS	VALORACIÓN				
		1	2	3	4	5
Crecimiento Económico	¿Los programas de inversión se vinculan directamente con la planificación de la Gestión Municipal?					
	¿El incremento de ingresos obtenidos por el pago de impuestos de las empresas o personas naturales son muestra de la adecuada gestión municipal?					
	¿El financiamiento para la ejecución de obras son resultados de la adecuada gestión municipal?					
Recursos Presupuestales	¿La innovación de herramientas de recaudación propia influye positivamente en el proceso de planificación de la gestión municipal?					
	¿La concientización tributaria podría ser aplicada como un mecanismo de organización vinculada a la gestión municipal?					
	¿El desarrollo de capacitación de temas de educación tributaria influirían en el proceso de control de la gestión municipal?					
	¿La educación superior en la población del distrito es un elemento que se vincula con la gestión municipal?					
Fortalecimiento Institucional	¿Las empresas o emprendimientos obtienen el respaldo de la entidad al momento de gestionar tramites vinculados al control de la gestión municipal?					
	¿Los comités de participación ciudadana reciben el respaldo como parte de la dirección de la gestión municipal?					
	¿Los comités de participación ciudadana forman parte fundamental del proceso de la planificación de la gestión municipal?					
	¿El cumplimiento de las obligaciones tributarias de los ciudadanos del distrito forman parte del impulso para la planificación de proyectos de inversión?					
Entorno Político	¿Los ciudadanos cuentan con accesibilidad pertinente al momento de realizar el pago de sus obligaciones tributarias vinculadas al control de la gestión municipal?					
	¿La ciudadanía tiene accesibilidad a información veraz y oportuna que permiten contribuir en el control de los proyectos de inversión?					
	¿El entorno a nivel político, económico, social y cultural influye directamente en la dirección de la gestión municipal?					
	¿El desarrollo económico del distrito de Cerro Azul depende directamente de la organización de la gestión municipal?					

¡Muchas gracias por su colaboración

DECLARACIÓN DE CONSENTIMIENTO

Yo, _____, servidor público en la Municipalidad Distrital de Cerro Azul, declaro libre y voluntariamente que acepto intervenir en la investigación respondiendo el cuestionario presentado por las estudiantes de la Universidad Nacional de Cañete.

Firma

Anexo 6: Base de datos

N°	Cargo	P1	P2	P3	P4	P5	P6	P7	P8	P9	P10	P11	P12	P13	P14	P15	P1	P2	P3	P4	P5	P6	P7	P8	P9	P10	P11	P12	P13	P14	P15	D1 V1	D2 V1	D3 V1	D4 V1	V1	D1 V2	D2 V2	D3 V2	D4 V2	V2
1	Personal Administrativo	4	3	5	3	5	5	5	2	5	4	5	5	4	5	4	4	4	5	5	3	4	3	5	5	4	4	5	5	4	5	15	17	14	18	64	13	15	18	19	65
2	Personal Administrativo	4	2	3	4	5	5	5	3	4	3	4	4	4	5	4	5	5	4	4	3	3	4	4	4	3	4	5	5	5	5	13	18	11	17	59	14	14	15	20	63
3	Personal Administrativo	5	4	5	5	5	5	5	3	4	5	5	5	5	4	4	5	5	5	5	5	5	4	5	5	5	5	5	5	5	5	19	18	14	18	69	15	19	20	20	74
4	Funcionario	5	4	5	5	5	5	5	4	5	5	5	5	5	5	5	5	5	5	5	5	5	4	5	5	5	5	5	5	5	5	19	19	15	20	73	15	19	20	20	74
5	Personal Administrativo	4	3	5	3	5	5	5	2	4	4	5	5	4	5	4	4	4	3	4	3	3	4	5	4	4	5	5	5	4	5	15	17	13	18	63	11	14	18	19	62
6	Personal Administrativo	5	3	4	3	5	5	5	4	5	5	5	4	4	5	5	4	5	4	4	5	3	5	5	4	4	5	5	5	4	4	15	19	15	18	67	13	17	18	18	66
7	Funcionario	4	4	4	4	4	5	4	4	4	4	4	4	5	5	4	4	5	5	4	5	4	4	4	4	5	5	4	4	4	5	16	17	12	18	63	14	17	18	17	66
8	Funcionario	4	5	4	4	4	4	4	3	4	4	4	4	4	5	5	4	4	4	4	4	4	4	4	4	4	4	4	4	4	4	17	15	12	18	62	12	16	16	16	60
9	Funcionario	3	4	4	4	4	4	5	5	5	5	5	4	4	5	5	5	5	5	5	5	5	5	5	5	5	5	5	5	5	5	15	18	15	18	66	15	20	20	20	75
10	Personal Administrativo	3	3	3	3	3	3	3	3	3	3	3	3	3	3	3	3	3	3	3	4	3	3	3	3	3	3	3	3	3	3	12	12	9	12	45	9	13	12	12	46
11	Funcionario	3	3	4	5	4	4	5	5	4	4	5	4	4	5	3	5	5	4	5	4	4	4	5	4	4	4	3	2	4	4	15	18	13	16	62	14	17	17	13	61
12	Funcionario	5	2	2	4	4	5	4	2	4	5	4	5	4	4	3	4	4	3	4	5	5	2	4	4	4	4	4	5	5	3	13	15	13	16	57	11	16	16	17	60
13	Personal Administrativo	5	3	5	4	5	5	5	5	5	5	5	5	5	5	4	5	4	5	5	4	5	3	4	4	5	5	5	5	5	5	17	20	15	19	71	14	17	18	20	69
14	Funcionario	5	5	4	5	5	4	5	4	5	5	4	5	5	4	5	4	4	5	5	4	5	5	4	4	5	5	5	4	5	5	19	18	14	19	70	13	19	18	19	69
15	Personal Administrativo	5	5	5	5	5	5	5	5	5	5	5	5	5	5	5	5	5	5	5	5	5	5	5	5	5	5	5	5	5	5	20	20	15	20	75	15	20	20	20	75
16	Funcionario	3	3	3	4	4	4	4	3	4	4	3	3	3	3	3	3	3	3	3	4	4	4	4	4	4	4	3	3	3	4	13	15	11	12	51	9	15	16	13	53
17	Funcionario	4	3	3	4	4	5	5	2	4	5	5	4	4	4	3	3	4	5	5	5	4	2	5	5	5	4	3	3	4	4	14	16	14	15	59	12	16	19	14	61
18	Personal Administrativo	5	4	4	5	5	5	5	3	4	5	5	5	5	4	3	4	5	5	5	5	5	3	5	4	4	5	5	5	4	5	18	18	14	17	67	14	18	18	19	69
19	Personal Administrativo	4	4	4	5	4	5	4	3	5	5	4	5	4	5	3	5	5	3	4	5	5	4	3	4	4	3	5	5	5	5	17	16	14	17	64	13	18	14	20	65
20	Funcionario	3	2	4	4	4	4	4	3	4	4	4	4	4	4	4	4	4	5	4	4	4	3	4	4	4	3	4	4	3	3	13	15	12	16	56	13	15	15	14	57
21	Funcionario	3	2	3	4	4	4	3	2	3	4	3	3	3	4	2	4	3	3	3	3	4	2	3	3	2	3	3	3	4	3	12	13	10	12	47	10	12	11	13	46
22	Personal Administrativo	4	3	2	2	4	5	5	4	3	4	3	2	4	4	5	2	5	4	4	4	3	2	5	4	4	3	4	3	3	5	11	18	10	15	54	11	13	16	15	55
23	Personal Administrativo	5	5	5	5	5	5	4	4	4	5	5	4	4	4	5	5	5	5	5	5	5	5	5	5	5	5	5	5	5	5	20	18	14	17	69	15	20	20	20	75
24	Funcionario	4	4	4	3	4	3	3	3	4	5	3	4	4	3	3	3	4	3	4	5	5	3	3	3	4	4	4	3	3	3	15	13	12	14	54	10	17	14	13	54
25	Funcionario	4	4	3	4	3	5	5	3	5	5	4	5	5	4	3	4	3	5	4	3	4	3	4	5	4	4	4	4	3	3	15	16	14	17	62	12	14	17	14	57
26	Personal Administrativo	5	3	5	4	4	5	5	4	5	5	5	5	3	5	5	5	5	5	5	4	5	3	5	5	5	5	5	5	4	5	17	18	15	18	68	15	17	20	19	71
27	Funcionario	3	3	4	3	3	3	3	3	3	3	3	3	3	3	3	3	3	3	3	3	3	3	3	3	3	3	3	3	3	3	13	12	9	12	46	9	12	12	12	45
28	Personal Administrativo	3	4	4	4	4	4	4	4	3	4	4	4	4	4	4	4	4	4	4	3	4	4	4	4	4	4	4	4	4	4	15	16	11	16	58	12	15	16	16	59
29	Personal Administrativo	5	4	3	4	4	5	5	4	5	5	5	4	5	4	5	5	4	5	5	4	5	4	5	4	4	4	5	5	5	4	16	18	15	18	67	14	18	17	19	68
30	Funcionario	4	3	2	4	4	4	4	2	4	4	3	3	3	3	2	4	4	3	3	3	3	3	3	3	3	3	3	3	3	3	13	14	11	11	49	11	12	12	12	47
31	Personal Administrativo	5	3	3	3	3	3	4	3	5	5	3	3	4	3	3	3	4	4	3	3	4	3	3	3	3	3	3	3	3	4	14	13	13	13	53	11	13	12	13	49

N°	Cargo	P1	P2	P3	P4	P5	P6	P7	P8	P9	P10	P11	P12	P13	P14	P15	P1	P2	P3	P4	P5	P6	P7	P8	P9	P10	P11	P12	P13	P14	P15	D1 V1	D2 V1	D3 V1	D4 V1	V1	D1 V2	D2 V2	D3 V2	D4 V2	V2
32	Personal Administrativo	5	5	5	5	5	5	5	5	5	5	5	5	5	5	5	5	5	5	5	5	5	5	5	5	5	5	5	5	5	5	20	20	15	20	75	15	20	20	20	75
33	Funcionario	4	3	3	3	2	4	4	3	4	4	4	3	3	3	3	3	3	3	2	3	4	4	4	4	3	4	3	4	4	3	13	13	12	12	50	9	13	15	14	51
34	Funcionario	4	5	5	4	5	5	5	4	5	5	4	5	5	5	5	5	5	4	4	4	5	4	5	5	5	4	5	5	5	5	18	19	14	20	71	14	17	19	20	70
35	Personal Administrativo	5	4	4	4	4	3	4	3	4	4	4	4	4	4	2	4	4	4	4	5	5	4	4	4	4	3	4	3	5	4	17	14	12	14	57	12	18	15	16	61
36	Funcionario	4	3	4	5	4	4	5	4	4	4	5	4	4	4	5	5	4	5	4	5	4	4	5	5	5	4	5	5	5	4	16	17	13	17	63	14	17	19	19	69
37	Personal Administrativo	4	3	3	4	4	5	5	3	4	5	5	4	5	5	3	4	5	4	4	5	5	3	3	4	5	5	4	4	4	4	14	17	14	17	62	13	17	17	16	63
38	Funcionario	5	3	5	5	5	5	5	4	5	5	5	5	5	5	5	4	5	5	5	5	5	5	5	5	5	5	5	5	5	2	18	19	15	20	72	14	20	20	17	71
39	Personal Administrativo	4	3	4	3	4	4	4	4	4	4	4	4	4	4	4	4	4	4	4	4	4	4	4	4	4	4	4	4	4	4	14	16	12	16	58	12	16	16	16	60
40	Personal Administrativo	5	4	4	4	3	5	5	3	4	5	4	4	5	5	4	4	3	4	4	5	4	4	5	5	5	4	5	4	4	5	17	16	13	18	64	11	17	19	18	65
41	Personal Administrativo	4	4	5	4	5	4	5	4	5	4	4	5	4	4	5	4	5	4	5	4	4	3	4	4	5	5	5	4	5	4	17	18	13	18	66	13	16	18	18	65
42	Funcionario	5	2	5	5	5	5	5	2	5	4	5	5	5	5	5	5	5	5	5	3	4	4	5	5	5	5	5	5	5	5	17	17	14	20	68	15	16	20	20	71
43	Personal Administrativo	5	3	4	5	5	5	5	2	4	4	5	4	5	5	5	5	4	5	5	4	3	3	4	4	4	5	5	5	4	5	17	17	13	19	66	14	15	17	19	65
44	Personal Administrativo	4	5	5	4	5	5	5	3	5	4	5	5	5	5	4	4	5	5	4	4	3	3	5	4	4	5	5	5	4	5	18	18	14	19	69	14	14	18	19	65
45	Personal Administrativo	4	5	4	5	5	5	5	3	5	4	5	5	4	5	5	4	4	5	5	4	5	3	5	5	4	4	5	5	5	5	18	18	14	19	69	13	17	18	20	68
46	Personal Administrativo	4	5	4	4	5	5	5	3	4	4	5	5	5	4	5	5	4	5	5	4	4	5	5	4	5	5	4	4	4	5	17	18	13	19	67	14	18	19	17	68
47	Personal Administrativo	5	5	5	4	4	5	5	3	5	4	5	5	5	5	4	4	5	4	5	3	3	4	5	4	5	5	5	5	4	4	19	17	14	19	69	13	15	19	18	65
48	Personal Administrativo	5	4	4	4	5	4	5	4	4	5	5	5	5	5	5	5	4	5	5	4	5	4	5	5	5	5	5	4	5	5	17	18	14	20	69	14	18	20	19	71
49	Personal Administrativo	5	4	5	4	4	5	4	3	4	5	4	5	4	4	5	4	5	4	4	5	5	3	5	4	4	4	5	5	4	5	18	16	13	18	65	13	17	17	19	66
50	Personal Administrativo	4	4	4	4	5	5	5	3	4	4	5	5	4	5	5	5	4	5	5	4	5	5	4	5	5	4	5	5	5	4	16	18	13	19	66	14	19	18	19	70
51	Personal Administrativo	4	4	4	4	4	5	5	3	4	4	4	5	5	5	5	5	4	4	4	4	3	4	5	5	5	4	5	5	5	5	16	17	12	20	65	13	15	19	20	67
52	Personal Administrativo	5	4	5	4	5	5	5	3	4	4	5	5	5	4	5	5	4	5	4	4	4	5	4	4	5	5	4	4	5	4	18	18	13	19	68	14	17	18	17	66
53	Personal Administrativo	5	3	4	5	5	4	4	3	4	4	4	4	5	4	4	4	5	4	3	4	4	5	4	5	5	4	5	4	5	5	17	16	12	17	62	13	16	18	19	66
54	Personal Administrativo	5	5	4	4	5	4	4	2	5	5	4	4	4	5	4	4	5	5	4	5	4	4	4	5	4	5	5	4	5	5	18	15	14	17	64	14	17	18	19	68
55	Personal Administrativo	5	2	3	4	4	5	4	2	4	5	4	5	5	4	3	4	4	3	4	4	2	4	4	4	4	4	4	5	5	3	14	15	13	17	59	11	14	16	17	58
56	Personal Administrativo	5	4	4	5	4	4	5	3	4	5	5	5	5	4	3	4	4	3	4	4	4	2	4	4	5	4	4	5	5	4	18	16	14	17	65	11	14	17	18	60
57	Personal Administrativo	4	5	5	4	4	5	4	3	4	4	4	4	4	4	5	5	3	4	4	4	3	2	5	4	4	4	5	4	4	4	18	16	12	17	63	12	13	17	17	59
58	Personal Administrativo	4	5	4	3	4	5	5	3	4	3	5	4	5	5	4	4	5	5	3	3	4	4	5	4	4	5	5	5	4	5	16	17	12	18	63	14	14	18	19	65
59	Personal Administrativo	4	5	5	4	4	5	4	3	4	5	5	4	4	5	3	4	5	3	4	4	5	3	4	5	4	3	5	5	4	4	18	16	14	16	64	12	16	16	18	62
60	Personal Administrativo	4	4	5	5	5	5	4	3	4	4	5	5	4	5	5	5	4	5	4	3	3	4	5	4	4	5	5	5	4	4	18	17	13	19	67	14	14	18	18	64
61	Personal Administrativo	4	5	5	4	4	4	5	3	4	4	4	5	4	4	4	4	4	3	4	3	3	4	4	4	4	5	5	4	4	4	18	16	12	17	63	11	14	17	17	59
62	Personal Administrativo	4	4	4	5	5	5	5	3	4	4	5	4	5	5	3	4	4	5	4	3	3	4	4	4	5	5	5	5	4	5	17	18	13	17	65	13	14	18	19	64
63	Personal Administrativo	4	4	5	4	5	5	4	2	4	4	5	4	4	5	4	4	4	5	5	3	3	5	4	4	4	4	3	3	2	5	17	16	13	17	63	13	16	16	13	58

MUNICIPALIDAD DISTRITAL DE
CERRO AZUL

Año del bicentenario, de la consolidación de nuestra independencia y de la conmemoración de las heroicas batallas de Junín y Ayacucho"

Cerro Azul, 18 de junio de 2024.

CARTA N° 013-2024-GM-MDCA

Sr. WILMER JAIR ALCALA DE LA CRUZ
Srta. SOL DEL ROCIO TORRES HERRERA

Presente. -

Asunto : Expediente N° 3272-2024
de fecha 13 de junio de 2024

Por medio del presente me dirijo a ustedes para saludarles cordialmente y a la vez comunicarle, en atención al documento del asunto, esta Gerencia Municipal, informa lo siguiente:

Que, estando la solicitud de permiso de los Bachilleres ***Wilmer Jair Alcalá De La Cruz,*** *identificado con DNI N° 75668630 y* ***Sol del Roció Torres Herrera identificada,*** *con DNI N° 72872550 de la Universidad Nacional de Cañete en el cual solicitaron el permiso correspondiente para realizar en la Municipalidad Distrital de Cerro Azul, el trabajo de investigación denominado:* ***"LA GESTIÓN MUNICIPAL Y SU INCIDENCIA EN EL DESARROLLO ECONÓMICO EN EL DISTRITO DE CERRO AZUL, 2024"****.*

Por lo expuesto*, en atención al documento de la referencia, se* ***AUTORIZA*** *ingresar a las unidades orgánicas correspondientes, a fin de recolectar información para el trabajo de investigación antes citado.*

Sin otro particular, es todo lo que informo a ustedes para su conocimiento y fines que estime pertinente.

Atentamente,

MUNICIPALIDAD DISTRITAL DE CERRO AZUL
JAIME JAVIER CUBILLAS CAYCHO
GERENTE MUNICIPAL

Escaneado con CamScanner

VICEPRESIDENCIA DE INVESTIGACIÓN
UNIDAD DE INVESTIGACIÓN DE LA FACULTAD DE CIENCIAS EMPRESARIALES

Código N°030-2024

CONSTANCIA DE VERIFICACIÓN DE SIMILITUD

Yo, Dr. Julio Cesar Lujan Minaya, Director de la Unidad de Investigación de la Facultad de Ciencias Empresariales valido el informe titulado: "**La Gestión Municipal y su Incidencia en el Desarrollo Económico en el Distrito de Cerro Azul, 2024"**.

Cuyos autores son, **Wilmer Jair Alcalá de la Cruz**, identificado con DNI N° 75668630 y **Sol del Rocío Torres Herrera,** identificado con DNI N° 72872550, declaro que la evaluación realizada por el programa informático, ha constatado un porcentaje de similitud del **4%**, verificable en el resumen de reporte automatizado de similitudes que se adjunta.

El suscrito analizó dicho reporte y concluyó que cada una de las coincidencias detectadas dentro del porcentaje de similitud no constituye plagio, y que el documento cumple con la integridad científica y con las normas para el uso de citas y referencias establecidas en los protocolos respectivos.

Se cumple con adjuntar, además, el recibo digital a efectos de la trazabilidad respectiva del proceso.

Cañete, 04 de octubre del 2024

Se adjunta:

- Resumen del reporte automatizado de similitudes
- Recibo Digital

VALIDADO POR:

UNIDAD DE INVESTIGACIÓN DE LA FACULTAD DE CIENCIAS EMPRESARIALES

Toda copia de este documento, sea del entorno virtual o del documento original en físico es considerada "copia no controlada"

- Resumen del reporte automatizado de similitudes



La Gestión Municipal y su Incidencia en el Desarrollo Económico en el Distrito de Cerro Azul, 2024

INFORME DE ORIGINALIDAD

4%	3%	0%	4%
INDICE DE SIMILITUD	FUENTES DE INTERNET	PUBLICACIONES	TRABAJOS DEL ESTUDIANTE

FUENTES PRIMARIAS

1	Submitted to Universidad Nacional de Cañete Trabajo del estudiante	3%
2	repositorio.uncp.edu.pe Fuente de Internet	1%

Excluir citas	Activo	Excluir coincidencias	< 1%
Excluir bibliografía	Activo		

Toda copia de este documento, sea del entorno virtual o del documento original en físico es considerada “copia no controlada”

- Recibo Digital

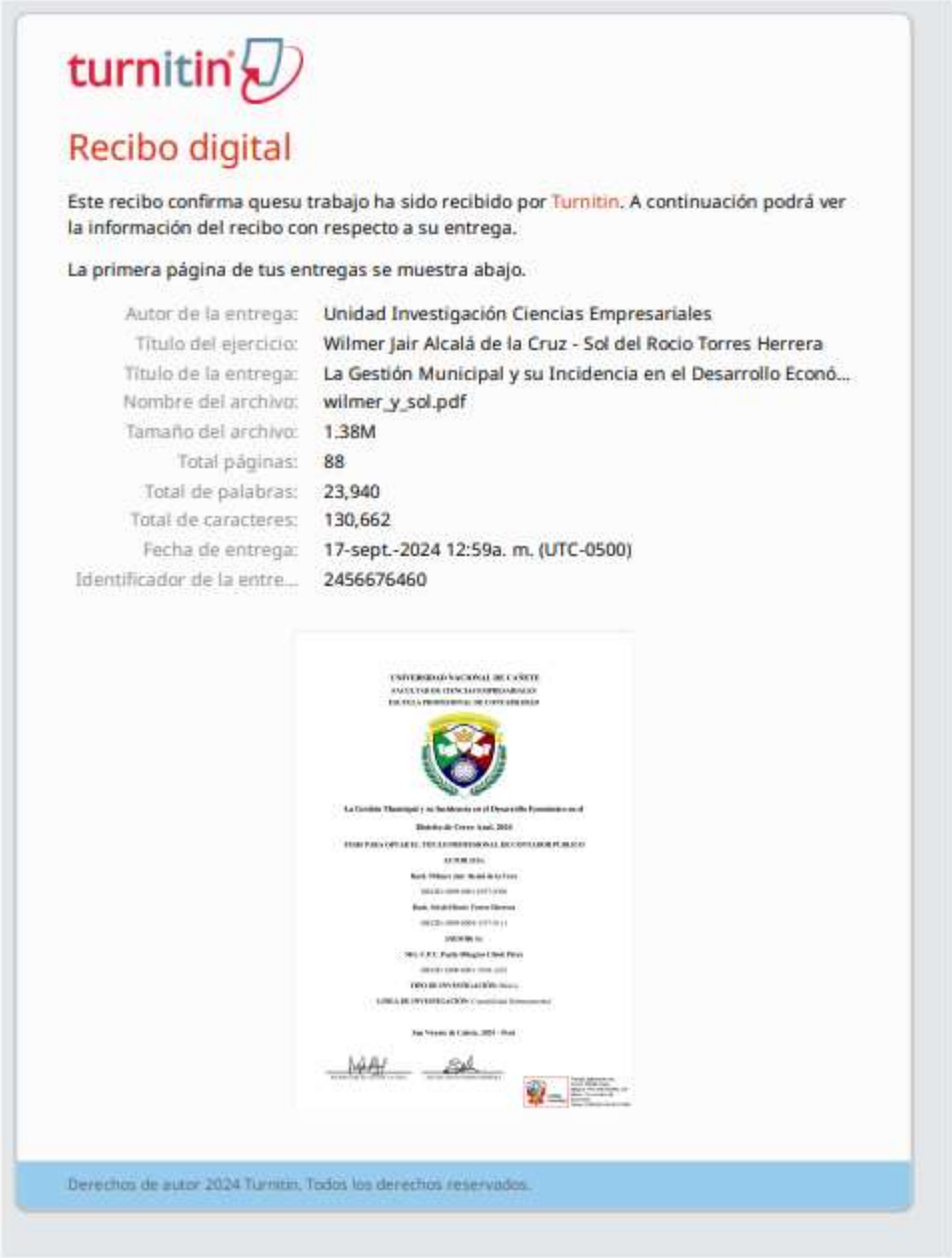

turnitin

Recibo digital

Este recibo confirma quesu trabajo ha sido recibido por Turnitin. A continuación podrá ver la información del recibo con respecto a su entrega.

La primera página de tus entregas se muestra abajo.

Autor de la entrega:	Unidad Investigación Ciencias Empresariales
Título del ejercicio:	Wilmer Jair Alcalá de la Cruz - Sol del Rocio Torres Herrera
Título de la entrega:	La Gestión Municipal y su Incidencia en el Desarrollo Econó...
Nombre del archivo:	wilmer_y_sol.pdf
Tamaño del archivo:	1.38M
Total páginas:	88
Total de palabras:	23,940
Total de caracteres:	130,662
Fecha de entrega:	17-sept.-2024 12:59a. m. (UTC-0500)
Identificador de la entre...	2456676460

Derechos de autor 2024 Turnitin. Todos los derechos reservados.

Toda copia de este documento, sea del entorno virtual o del documento original en físico es considerada “copia no controlada”

FACULTAD DE CIENCIAS EMPRESARIALES

N° -2024

ACTA DE SUSTENTACIÓN DE TESIS PARA OPTAR EL TÍTULO PROFESIONAL DE CONTADOR PÚBLICO

En la ciudad de Cañete, en la sala de sustentaciones de la Facultad de Ciencias Empresariales, siendo las 4:00 horas, del día 15 de setiembre del 2024, se reunió el Jurado Evaluador, designados con DECRETO N° 192-2024-UIFCE/FCE/UNDC

Presidente (a): Dr. Manuel Nicolas Morales Alberto
Secretario (a) : Dr. Rafael Ronal Escobedo Perez.
Vocal : Mg. Elisban Martín Magallanes Yataco.
Suplente : Dr. Herbert Christian Cordova Solis.
Asesor(a) : Mg. Paula Milagros Chiok Perez.

Para el acto de sustentación de la tesis titulada: **"La Gestión Municipal y su Incidencia en el Desarrollo Económico en el Distrito de Cerro Azul, 2024"**; presentado el Bachiller Wilmer Jair Alcalá de la Cruz, para optar el Título Profesional de Contador Público.

Después de concluido el acto de sustentación y luego de que el sustentante dio respuesta a las preguntas respectivas, el Jurado Evaluador calificó la sustentación o defensa de la investigación según los siguientes criterios, y promediando las notas del jurado se obtuvo:

Criterio	Desaprobado (menor de 14)	Regular (14 -15)	Bueno (16-17)	Muy bueno (18-19)	Excelente (20)	Puntaje
Claridad de la exposición			17			17
Dominio del tema			17			17
Visión holística del trabajo			17			17
Promedio						17

** Para el caso de sustentación de dos personas se debe incorporar dos cuadros, uno para cada uno.

Para obtener la nota final de todo el proceso de investigación, conforme al artículo 100° y 101° del Reglamento General de Investigación de la Universidad Nacional de Cañete aprobado mediante Resolución N° 180-2023-UNDC/CO, se procedió a calcular la nota final:

Nota del Informe (valor 40%)	Nota de Sustentación (valor 60%)	Nota Final
17	17	17

(*) Cálculo: (Nota Informe * 0.40) + (Nota de Defensa * 0.60) = Nota final
Para el caso de dos sustentantes, se debe incluir una columna adicional a la izquierda y poner los nombres de cada uno de ellos, y calificar en forma individual.

Y, establece como calificación FINAL: 17 (Diecisiete)

- Aprobado, con nota Regular (...), Bueno (X), Muy Bueno (...), Excelente (...)
- Desaprobado (...)

Por tanto, el graduado se encuentra expedito(s) (X), impedido(s) ( ) para realizar los trámites que corresponden a la obtención del Título Profesional Contador Público.

****Si fuera el caso, que de los dos sustentantes uno fuera aprobado y otro desaprobado, se tendrá que diferenciar quien queda expedito y quien impedido de seguir los trámites.**

Siendo las 4:20 Horas se dió por terminado el acto de sustentación.

Dr. Herbert Christian Cordova Solis Suplente	Dr. Manuel Nicolas Morales Alberto Presidente(a)	Mg. Elisban Martín Magallanes Yataco Vocal	Mg. Paula Milagros Chiok Perez Asesor(a)

Escaneado con CamScanner

FACULTAD DE CIENCIAS EMPRESARIALES

N°[illegible] -2024

ACTA DE SUSTENTACIÓN DE TESIS PARA OPTAR EL TÍTULO PROFESIONAL DE CONTADOR PÚBLICO

En la ciudad de Cañete, en la sala de sustentaciones de la Facultad de Ciencias Empresariales, siendo las 4:00 horas, del día 15 de setiembre del 2024, se reunió el Jurado Evaluador, designados con DECRETO N° 192-2024-UIFCE/FCE/UNDC

Presidente (a): Dr. Manuel Nicolas Morales Alberto
Secretario (a) : Dr. Rafael Ronal Escobedo Perez.
Vocal : Mg. Elisban Martín Magallanes Yataco.
Suplente : Dr. Herbert Christian Cordova Solis.
Asesor(a) : Mg. Paula Milagros Chiok Perez.

Para el acto de sustentación de la tesis titulada: **"La Gestión Municipal y su Incidencia en el Desarrollo Económico en el Distrito de Cerro Azul, 2024"**; presentado la Bachiller Sol del Rocio Torres Herrera, para optar el Título Profesional de Contador Público.

Después de concluido el acto de sustentación y luego de que el sustentante dio respuesta a las preguntas respectivas, el Jurado Evaluador calificó la sustentación o defensa de la investigación según los siguientes criterios, y promediando las notas del jurado se obtuvo:

Criterio	Desaprobado (menor de 14)	Regular (14 -15)	Bueno (16-17)	Muy bueno (18-19)	Excelente (20)	Puntaje
Claridad de la exposición			17			17
Dominio del tema			17			17
Visión holística del trabajo			17			17
Promedio						17

** Para el caso de sustentación de dos personas se debe incorporar dos cuadros, uno para cada uno.

Para obtener la nota final de todo el proceso de investigación, conforme al artículo 100° y 101° del Reglamento General de Investigación de la Universidad Nacional de Cañete aprobado mediante Resolución N° 180-2023-UNDC/CO, se procedió a calcular la nota final:

Nota del Informe (valor 40%)	Nota de Sustentación (valor 60%)	Nota Final
17	17	17

(*) Cálculo: (Nota Informe * 0.40) + (Nota de Defensa * 0.60) = Nota final
Para el caso de dos sustentantes, se debe incluir una columna adicional a la izquierda y poner los nombres de cada uno de ellos, y calificar en forma individual.

Y, establece como calificación FINAL: ..... (..... Diecisiete .....)

- Aprobado, con nota Regular (...), Bueno (X), Muy Bueno (...), Excelente (...)
- Desaprobado (...)

Por tanto, el graduado se encuentra expedito(s) (X), impedido(s) ( ) para realizar los trámites que corresponden a la obtención del Título Profesional Contador Público.

****Si fuera el caso, que de los dos sustentantes uno fuera aprobado y otro desaprobado, se tendrá que diferenciar quien queda expedito y quien impedido de seguir los trámites.**

Siendo las 4:30 Horas se dió por terminado el acto de sustentación.

Dr. Herbert Christian Cordova Solis. Suplente	Dr. Manuel Nicolas Morales Alberto Presidente(a)	Mg. Elisban Martín Magallanes Yataco Vocal	Mg. Paula Milagros Chiok Perez Asesor(a)

UNIVERSIDAD NACIONAL DE CAÑETE

AUTORIZACIÓN DE PUBLICACIÓN EN EL REPOSITORIO INSTITUCIONAL DE LA UNDC

I INFORMACIÓN DEL DOCUMENTO

1.1 Título del documento:

LA GESTION MUNICIPAL Y SU INCIDENCIA EN EL DESARROLLO ECONOMICO EN EL DISTRITO DE CERRO AZUL, 2024

1.2 Descripción (Seleccionar)

Tesis de Pregrado	X	Libro	
Tesis de Maestría		Capítulo de libro	
Tesis de Doctorado		Monografía	
Trabajo de Investigación		Artículo	
Tesis de Segunda Especialidad		Conferencia	
Trabajo de Suficiencia Profesional		Programa informativo	
Trabajo académico		Datos	

1.3 Autores del documento

Apellidos completos	Nombres completos	Correo electrónico	DNI	ORCID
ALCALA DE LA CRUZ	WILMER JAIR	1675668630@undc.edu.pe	75668630	0009-0001-8557-0306
TORRES HERRERA	SOL DEL ROCIO	1872872550@undc.edu.pe	72872550	0009-0004-3337-8111

1.4 Asesor (es)

Apellidos completos	Nombres completos	Correo electrónico	DNI	ORCID
Chiok Perez	Paula Milagros	pchiok@undc.edu.pe	15418958	0000-0001-7108-1432

1.5 Centro de Investigación

Facultad	Ciencias Empresariales
Escuela Profesional	Contabilidad

I. ORIGINALIDAD DEL TRABAJO PRESENTADO

Con la presentación de esta ficha, el(los) autor(es) señalan expresamente que la obra es original, ya que sus contenidos son producto de su directa contribución intelectual. Se reconoce también que todos los datos y las referencias a materiales ya publicados están

Toda copia de este documento, sea del entorno virtual o del documento original en físico es considerada "copia no controlada".

debidamente identificados con su respectivo crédito e incluidos en las notas bibliográficas y en las citas que se destacan como tal,

III. AUTORIZACIÓN DEL TRABAJO PRESENTADO

3.1 Por medio del presente documento, afirmo y garantizo (amos) ser el (los) legítimo (s), titular(es) de todos los derechos de propiedad intelectual sobre los entregables, las obras, los contenidos, los productos y/o las creaciones en general (en adelante, los "Contenidos" que serán incluidos en el Repositorio Institucional de la Universidad Nacional de Cañete (en adelante, la "Universidad").

3.2 Autorizo a la Universidad a publicar los Contenidos en el Repositorio Institucional de la Universidad y, en consecuencia, en el Repositorio Nacional Digital de Ciencia, Tecnología e Innovación de Acceso Abierto, sobre la base de lo establecido en la Ley N* 30035, sus normas reglamentarias, modificatorias, sustitutorias y conexas, y de acuerdo con las políticas de acceso abierto que la Universidad aplique en relación con su Repositorio Institucional. Autorizo expresamente toda consulta y uso de los Contenidos, por parte de cualquier persona, por el tiempo de duración de los derechos patrimoniales de autor y derechos conexos, a título gratuito y a nivel mundial.

3.3 En consecuencia, la Universidad tendrá la posibilidad de divulgar y difundir los Contenidos, de manera total o parcial, sin limitación alguna y sin derecho a pago de contraprestación, remuneración ni regalía alguna a favor mío; en los medios, canales y plataformas que la Universidad y/o el Estado de la República del Perú determinen, a nivel mundial, sin restricción geográfica alguna y de manera indefinida, pudiendo crear y/o extraer los metadatos sobre los Contenidos, e incluir los Contenidos en los índices y buscadores que estimen necesarios para promover su difusión.



Firma

10 de octubre del 2024

IV: PUBLICACIÓN DIFERIDA

Este ítem solo es de interés para los autores que han decidido la publicación diferida de sus documentos. Caso contrario, obviar este apartado.

Autorización	Motivo (marcar)		Firma
Solicito la publicación diferida del documento depositado en el repositorio, por 12 meses. (indicar el tiempo que solicita)	Exclusividad de revista, editor		
	Por patente		
	Secreto o seguridad nacional		
	Por otras razones		

Toda copia de este documento, sea del entorno virtual o del documento original en físico es considerada "copia no controlada".

Cualquier motivo utilizado, el solicitante debe acreditar con documento su pedido (subir junto con la autorización la evidencia que sustenta su solicitud).

Toda copia de este documento, sea del entorno virtual o del documento original en físico es considerada "copia no controlada".

AUTORIZACIÓN COMO REPRESENTANTE DE COAUTORES

Aplicable solo en caso de que existan varios autores en el trabajo de investigación

Yo, Torres Herrera Sol del Rocio con DNI N.º 72872550 en mi calidad de autor y actuando en representación de mis co-autores, autorizo la publicación del documento indicado en el punto 1, bajo las condiciones indicadas en el punto 2 y 3, dejando constancia que el archivo digital que estoy entregando a la Universidad Nacional de Cañete, como parte del proceso de obtención del título profesional o grado académico, contiene la versión final del documento sustentado y aprobado por el jurado.



Firma

10 de octubre del 2024

Toda copia de este documento, sea del entorno virtual o del documento original en físico es considerada "copia no controlada".